



USAID
FROM THE AMERICAN PEOPLE



**Global
Communities**
Partners for Good

БЮДЖЕТ ДЛЯ ГРОМАДЯН КЛІШКОВЕЦЬКОЇ ТЕРИТОРІАЛЬНОЇ ГРОМАДИ



Підготовка та друк цього видання стали можливими завдяки щирій підтримці американського народу, наданій через Агентство США з міжнародного розвитку (USAID). Зміст є відповідальністю Глобал Ком'юнітіз (Global Communities) і не обов'язково відображає точку зору USAID чи уряду Сполучених Штатів.

Шановні жителі Клішківцевої сільської територіальної громади!

Цей документ розроблено з метою донести до вас простою та зрозумілою мовою інформацію про публічні фінанси громади. Впевнений, що за допомогою цієї брошури ви дізнаєтесь, як формується наш бюджет, та на що протягом року громада витрачає кошти. Зрозумієте зв'язок між доходами та видатками, які є в нашому бюджеті.

Запрошую вас долучитись до планування бюджету, надаючи свої пропозиції стосовно того, як покращити життя в нашій з вами громаді.

Кожна територіальна громада має свій власний бюджет – хто більший, хто менший. Незалежно від розміру бюджету, коштів все одно не вистачає, тому надзвичайно важливо, аби у процесі підготовки та виконання бюджету ми пам'ятали декілька простих речей:

- гроші йдуть до грошей, не вкладаючи кошти в розвиток, не варто сподіватись на їх зростання у майбутньому;
- хто копійку не цінує, сам і «шага» не вартий – витрати мають бути розумними та виправданими, лише тоді вони ефективні;
- знання породжують правильні рішення – лише знаючи особливості бюджетної системи, формування та витрачання бюджету, можна впливати на місцевий розвиток та якість життя у громаді.

З повагою, сільський голова Віктор ДРОНЬ

Що таке бюджет для громадян?

Бюджет для громадян – це спрощена, позбавлена технічної мови інформація про бюджет територіальної громади (місцевий бюджет). Бюджет для громадян доповнюється візуалізацією, щоб полегшити розуміння фінансових показників та даних.

Основна мета бюджету для громадян – зробити складну, специфічну та технічну інформацію про місцевий бюджет доступною для розуміння широким колом осіб.

Бюджет для громадян допомагає кожному жителю територіальної громади зрозуміти бюджет своєї громади, побачити своє місце в бюджетному процесі, усвідомити, що бюджет територіальної громади формується з коштів платників податків, а самі кошти в бюджеті не з'являються нізвідки та не витрачаються керівництвом громади та депутатами місцевої ради на власний розсуд.

Разом з тим, бюджет для громадян допомагає побачити можливості для впливу на формування та витрачання бюджету територіальної громади.

Бюджетна термінологія

Місцевий бюджет – фінансовий план територіальної громади, в якому визначаються джерела і прогностичні показники надходжень коштів та на що саме вони витрачатимуться. Бюджет територіальної громади формується та витрачається відповідно до процедур, вимог, правил, визначених Бюджетним кодексом України. А це означає, що законом чітко визначено, яким чином і за рахунок чого формується місцевий бюджет, а також на що саме і як можуть витратитися кошти місцевого бюджету. Бюджет територіальної громади затверджується щорічно місцевою радою на відповідній сесії. Також місцева рада може вносити у разі потреби зміни до бюджету територіальної громади.

Бюджетні кошти – це належні відповідно до законодавства надходження і витрати місцевого бюджету.

Доходи бюджету – це надходження до бюджету. В територіальній громаді справляються податки і збори, частина яких надходить до бюджету. Також можуть бути і неподаткові надходження, як от: кошти, отримані за рахунок оплати надання адміністративних послуг або зароблені бюджетними установами; кошти, які передаються в місцевий бюджет з Державного бюджету або інших місцевих бюджетів (див. Трансферти).

Видатки бюджету – кошти, що витрачаються на здійснення програм та заходів, передбачених відповідним місцевим бюджетом. Видатки можуть бути поточні та капітальні. Поточні спрямовують на виплату зарплат, оплату комунальних послуг тощо, а капітальні – на будівництво, ремонт, придбання техніки й обладнання тощо.

Трансферти – кошти, які передаються з бюджетів інших рівнів до бюджету територіальної громади. Трансферти можуть бути у вигляді дотацій чи субвенцій.

Субвенції – кошти, які передаються з бюджету іншого рівня (Державного, обласного, районного бюджету, бюджету іншої територіальної громади) до місцевого бюджету територіальної громади на певну мету. Ці кошти можна витратити лише за визначеним призначенням. Приклади субвенцій: субвенції з державного бюджету місцевим бюджетам на реалізацію інфраструктурних проєктів та розвиток об'єктів соціально-культурної сфери, освітня субвенція з державного бюджету місцевим бюджетам, субвенція з місцевого бюджету однієї територіальної громади іншій територіальній громаді на забезпечення надання соціальних послуг певній категорії громадян.

Дотації – це своєрідна доплата з державного бюджету задля збалансування бюджетів нижчих рівнів, або іншими словами, на вирівнювання доходної спроможності бюджету, який отримує такі кошти.


Загальний фонд – кошти, які витрачаються на надання послуг населенню (освітніх, медичних тощо). Наприклад, з нього фінансують виплату заробітної плати в комунальних закладах та установах, освіту (дитячі садки, школи, позашкільні заклади), культуру (будинки культури, клуби, бібліотеки, музеї), медицину (ФАПи, амбулаторії, лікарні), соціальний захист, фізичну культуру і спорт (дитячо-юнацькі спортивні школи, заходи та змагання різного характеру).

Спеціальний фонд – кошти, які також спрямовуються на фінансування надання різного виду послуг в територіальній громаді, але з однією суттєвою відмінністю – джерела їх надходження чітко визначені і вони мають витратитися на конкретні цілі і за визначеними напрямками використання. До спеціального фонду, наприклад, зараховуються надходження від програм міжнародної технічної допомоги, або власні надходження бюджетних установ, що утримуються за рахунок місцевого бюджету, інші власні надходження територіальної громади.

Бюджет розвитку – кошти, які витрачаються на капітальне будівництво, втілення масштабних проєктів, капітальний ремонт та реконструкцію об'єктів соціально-культурної сфери і житлово-комунального господарства тощо. Тобто на будівництво, модернізацію та ремонт доріг, шкіл, садочків, амбулаторій, клубів.

БЮДЖЕТНИЙ ЦИКЛ

Бюджет – це ключовий інструмент управління територіальною громадою, а також її розвитку відповідно до визначених пріоритетів та цілей. Діяльність органу місцевого самоврядування з одним бюджетом на один бюджетний період (один рік) охоплює час від формування місцевого бюджету до звітування про результати його виконання. Зазвичай ця діяльність триває довше одного календарного року (тобто довше, ніж сам бюджетний період). Така діяльність протягом визначеного часу становить бюджетний цикл, який можна поділити на 5 стадій: складання прогнозу бюджету, складання проекту бюджету, розгляд проекту бюджету та його затвердження, реалізація прийнятого бюджету і, насамкінець, звітування про результати виконання бюджету за рік. Один бюджетний цикл займає більше ніж півтора календарних роки. Завершення одного бюджетного циклу фактично накладається на початок вже наступного бюджетного циклу.



1 Складання прогнозу бюджету. Прогноз бюджету розраховується на три роки – плановий (той, на який плануємо бюджет) і два наступні роки. Ці наступні роки називають прогнозними. Прогноз робиться для того, щоб розуміти, які податки та скільки їх буде збиратися в наступні три роки, а також на які цілі витратимуться гроші із зібраних податків. Прогноз оприлюднюється на сайті ради, до 1 вересня затверджується на виконкомі та передається на розгляд відповідній місцевій раді.

2 Складання бюджету. На цій стадії загальнодержавні органи подають розрахунки міжбюджетних трансфертів. Місцеві органи влади разом з розпорядниками бюджетних коштів, наприклад, відділом освіти, розробляють та подають бюджетні запити. На основі поданих розрахунків міжбюджетних трансфертів та бюджетних запитів відбувається розробка проекту рішення про місцевий бюджет. Підготовлений попередній проект бюджету оприлюднюється на сайті ради.

3 Розгляд та затвердження бюджету. Попередній проект рішення про бюджет обговорюється та затверджується на засіданні постійної комісії місцевої ради, яка відповідає за питання бюджету. Далі проект рішення передається на розгляд виконавчого комітету. Після цього проект бюджету розглядається та затверджується на сесії місцевої ради. Рішення про затвердження бюджету приймається не пізніше ніж 25 грудня. Після прийняття, рішення і бюджет оприлюднюються на сайті ради.

4 Виконання бюджету. Саме на цьому етапі здійснюються всі витрати та збираються всі податки. Крім цього, під час виконання бюджету може виникати необхідність внесення змін до нього. Усі зміни проходять окрему процедуру – від розгляду бюджетною комісією ради і до затвердження на сесії ради. Також законодавством встановлено обов'язок щоквартального звітування про виконання бюджету, що передбачає затвердження кварталних звітів окремими рішеннями ради по завершенню кожного кварталу.

5 Звітування про виконання бюджету. По завершенню року, для якого виконувався бюджет, розпочинається підготовка звіту про виконання бюджету за рік. Звіт проходить усю процедуру розгляду та затвердження в усіх інстанціях, яка завершується розглядом та затвердженням рішення місцевою радою. Затверджений звіт оприлюднюється на сайті ради. Крім цього, бюджетне законодавство встановлює обов'язкову вимогу проведення публічного звітування про виконання бюджету. Публічне представлення звіту про виконання бюджету має відбуватися не пізніше 20 березня наступного року. Місцева рада повинна широко анонсувати захід, на якому буде представлений звіт про виконання бюджету, та запрошувати громадськість відвідати його.

ЯК МОЖНА ВПЛИВАТИ НА БЮДЖЕТ СВОЄЇ ГРОМАДИ

ЛИПЕНЬ - ВЕРЕСЕНЬ

Складання прогнозу бюджету

В цей час відбувається складання прогнозу бюджету на наступні 3 роки.

1. Подавати пропозиції до прогнозу бюджету в управління та відділи – звичайним листом, надісланим поштою чи електронною;
 2. Подавати пропозиції безпосередньо до фінвідділу – контакти дивіться в кінці цього документу.
- Місцева рада також сама може організувати процес збору пропозицій до прогнозу бюджету від громадян через ЦНАП чи під час заходів, у місцях масового збору людей;
3. Брати участь в експертних групах, дорадчих органах, наприклад, з питань врахування прогнозом дострокових інфраструктурних проєктів.



ТРАВЕНЬ - ЖОВТЕНЬ

Складання бюджету

В цей час відбувається складання бюджету на наступний рік.

1. Подавати пропозиції до бюджету депутатам;
2. Подавати пропозиції безпосередньо до місцевої ради. Місцева рада також сама може організувати процес збору пропозицій до бюджету від громадян;
3. Брати участь в експертних групах, дорадчих органах, наприклад, з питань врахування бюджетом гендерних аспектів.



СІЧЕНЬ - 20 БЕРЕЗНЯ

Звітування до бюджету

Вже по завершенню календарного року розпочинається етап звітування про виконання бюджету за рік.

1. Взяти участь в обговоренні звіту про виконання бюджету під час його публічного представлення;
2. Відвідати сесії, на яких звіт про виконання бюджету затверджується;
3. Ініціювати громадський аудит виконаного бюджету: як по окремих напрямках (наприклад, щодо гендерної орієнтованості чи освіти), так і всього бюджету в цілому.



СІЧЕНЬ - ГРУДЕНЬ

Виконання бюджету

В цей час відбуваються закупівлі, фінансується робота бюджетних установ і організацій, збираються податки. За потреби вносяться зміни до бюджету.

1. Подати проєкт на конкурс «Бюджету участі». Брати участь в кампаніях агітації за проєкти бюджету участі та голосувати за проєкти бюджету участі;
2. Ініціювати громадський моніторинг виконання бюджету;
3. Відвідувати засідання бюджетної комісії та сесій міської ради, на яких розглядаються бюджетні питання.



ЛИСТОПАД - 25 ГРУДНЯ

Розгляд та прийняття

В цей час попередній проєкт проходить узгодження та обговорення, під час кожного з яких до бюджету можуть вноситись певні незначні зміни.

1. Взяти участь в бюджетних слуханнях та висловлювати свої пропозиції до проєкту бюджету. Слухання може ініціювати рада або громадяни самостійно;
2. Відвідувати засідання бюджетної комісії, виконавчого комітету та сесії ради;
3. Допомогати фінансистам в створенні Бюджету для громадян;
4. Сприяти поширенню прийнятого рішення про бюджет, а також Бюджету для громадян – розповсюджувати ці документи електронно, обговорювати їх з колегами чи знайомими.



НА ЧОМУ ЗАСНОВАНО БЮДЖЕТ НАШОЇ ГРОМАДИ

Будь-який бюджет не створюється у вакуумі. Основою для складання бюджету є стан соціально-економічного розвитку громади. Окрім того, бюджет є інструментом досягнення стратегічних цілей, які визначила для себе громада.

Стратегічні цілі розвитку громади та соціально-економічний стан громади і є основою, на якій формується бюджет.

ЯКОЮ МИ ХОЧЕМО БАЧИТИ НАШУ ГРОМАДУ

Пріоритетами розвитку нашої громади на найближчі 10-ть років є:

Пріоритет 1
Підвищення якості життя

Пріоритет 2
Покращити місцеву інфраструктуру

Пріоритет 3
Покращити екологічну ситуацію

Пріоритет 4
Підвищити якість освіти, культури

Пріоритет 5
Розвиток фізкультури та спорту

НАША ГРОМАДА ЗАРАЗ



16302	Загальна кількість населення
9136	Працездатне населення
1265	Працевлаштоване населення
Розподіл за галузями:	
320	Сільське господарство
102	Промисловість
480	Освіта (загальна середня, дошкільна, позашкільна)
58	Медицина
17	Культура
288	Інші сфери

8
Школи громади

4
Амбулаторії громади

7
Дитячі садки громади

10 143,53 га
Землі с/г призначення

2
Заклади дошкільної освіти

5
Дошкільних підрозділів

1
Промислові підприємства громади
Галузі діяльності підприємств:
Лісівництво та інша діяльність у лісовому господарстві

120 км
Протяжність доріг, що потребують капітального ремонту

80 км
Протяжність доріг, що потребують поточного ремонту

Доходи

100 859,2 тис. грн

ВЛАСНІ ДОХОДИ
24 950,3 тис. грн 24,74%

Екологічний податок
2 тис. грн
0,01%

Цільові фонди
150,0 тис. грн 0,60%

Єдиний податок
4 596 тис. грн
18,42%

Акциз
1 090 тис. грн
4,37%

Рентна плата
198 тис. грн
0,79%

Податок на майно
3 931,6 тис. грн
15,76%

Неподаткові надходження (всього)
1 683,7 тис. грн
6,75%

Податкові надходження всього
23 116,6 тис. грн

Податок на прибуток підприємств
33 тис. грн
0,13%

Податок на доходи фізичних осіб
13 266 тис. грн
53,17%

Власні надходження бюджетних установ
700 тис. грн
2,81%

ТРАНСФЕРТИ 75,26%
75 908,9 тис. грн

Адміністративні збори та платежі
373,8 тис. грн
1,5%

Інші доходи
576,9 тис. грн
2,31%

Базова дотація
26 263,8 тис. грн
34,60%

Інші субвенції з місцевого бюджету
381,6 тис. грн
0,50%

Освітня субвенція з державного бюджету
43 924,3 тис. грн
57,86%

Субвенція з місцевого бюджету на здійснення переданих видатків у сфері освіти за рахунок коштів освітньої субвенції
1 382,9 тис. грн
1,82%

Дотація з місцевого бюджету на здійснення переданих з державного бюджету видатків з утримання закладів освіти та охорони здоров'я за рахунок відповідної додаткової дотації з державного бюджету
3 648,5 тис. грн
4,81%

Субвенція з місцевого бюджету на надання державної підтримки особам з особливими освітніми потребами за рахунок відповідної субвенції з державного бюджету
307,8 тис. грн
0,41%

Гроші у бюджет громади надходять з двох джерел – державний бюджет та власні кошти громади. Більшу частину надходжень до нашого бюджету ми отримуємо саме від держави у вигляді субвенцій та дотацій.

Частину надходжень становлять власні кошти громади - кошти, які вона заробляє сама. Левову частину цього «заробітку» становлять податок на доходи фізичних осіб, податок на майно, єдиний податок, акцизний податок та інші.

Бюджет громади суттєво залежить від міжбюджетних трансфертів, що складають 75 % бюджету, власні доходи лише 25%.

Найбільшу питому вагу серед власних доходів займає податок на доходи фізичних осіб - 53,2%, що сплачується в основному працівниками бюджетних установ громади.

Видатки 100 859,2 тис. грн

Пріоритетною при розподілі бюджету громади, залишається соціальна спрямованість.

Першочерговими видатками бюджету є видатки на оплату праці з нарахуваннями працівникам бюджетних установ (530 штатних одиниць у сфері освіти, культури, медицини, управління громадою та комунального господарства), які складають 87,3 % усіх видатків бюджету.

Найбільшу питому вагу у видатковій частині бюджету складають видатки соціальної спрямованості. Це видатки в галузях : освіти - 79%, охорони здоров'я - 1,4%, культура і мистецтво а також фізична культура і спорт - 2%.

Інші видатки
835,3 тис.грн
0,83%

Економічна діяльність 0,61%
619,3 тис. грн

Освіта 79,77%
80 457,1 тис.грн

Житлово – комунальне господарство 0,19%
190 тис. грн

Соціальний захист та соціальне забезпечення
128 тис.грн 0,13%

Управління 15,01%
15 142,8 тис. грн


Культури і мистецтва 1,94%
1 956,9 тис.грн

Медицина 1,50%
1 507,9 тис.грн

Фізичної культури і спорту 21,9 тис.грн 0,02%



НАЙБІЛЬШІ ВИДАТКИ З БЮДЖЕТУ




79,77%

Освіта 80 457,1
ТИС. ГРН

69 819,9 5 203,5 5 433,7
ТИС. ГРН ТИС. ГРН ТИС. ГРН


Оплата праці Оплата енергоносіїв Інші видатки



1,50%

Охорона здоров'я 1 507,9
ТИС. ГРН

1507,9
ТИС. ГРН
Інші видатки



15,01%

Управління громадою 15 142,8
ТИС. ГРН

13 440,6 275,3 1426,9
ТИС. ГРН ТИС. ГРН ТИС. ГРН

Оплата праці Оплата енергоносіїв Інші видатки



Бюджетом розвитку Клішківцевої громади на 2021 рік передбачено:

БЮДЖЕТ РОЗВИТКУ ГРОМАДИ	1 525,5 тис. грн
Придбання холодильного обладнання для Шиловецького ЗЗСО	27 тис. грн
Капітальний ремонт харчоблоку Перебикивецького ЗЗСО	844,1 тис. грн
Капітальний ремонт даху Малинецького ЗЗСО	391,6 тис. грн
Придбання корекційних засобів для дітей з особливими освітніми потребами	184,2 тис. грн
Придбання телекомунікаційного обладнання для організації каналу конфіденційного зв'язку для оформлення та видачі паспортних документів	78,6 тис. грн

Упродовж 2021 року планується продовжити комплекс робіт, направлених на розв'язання актуальних проблем соціально-економічного розвитку громади.

Формування цих переліків здійснювалось відповідно до "Програми соціально-економічного розвитку громади". При затвердженні бюджету на 2021 рік бюджет розвитку передбачено в сумі 103 600,00 гривень за рахунок передачі коштів із загального фонду до бюджету розвитку (спеціального фонду).

Протягом 6 місяців поточного року внесено зміни до сільського бюджету: збільшено видатки за рахунок вільного залишку коштів. Бюджет розвитку станом на 01.06. 2021 р. складає 1 млн 525 тис. 500 грн



ВИДАТКИ НА ОСВІТУ



Клішківецький
ОЗО ім.Л.Каденюка



ВСЬОГО
ВИДАТКІВ
НА ЗАКЛАД

15 660,7 тис.
грн



КІЛЬКІСТЬ
УЧНІВ

485



ВИДАТКИ
НА ОДНОГО
УЧНЯ

32,3 тис.
грн



філія ОЗО



ВСЬОГО
ВИДАТКІВ
НА ЗАКЛАД

5 014,6 тис.
грн



КІЛЬКІСТЬ
УЧНІВ

176



ВИДАТКИ
НА ОДНОГО
УЧНЯ

28,5 тис.
грн



Клішківецька гімназія



ВСЬОГО
ВИДАТКІВ
НА ЗАКЛАД

6 205,2 тис.
грн



КІЛЬКІСТЬ
УЧНІВ

168



ВИДАТКИ
НА ОДНОГО
УЧНЯ

36,9 тис.
грн



Полянський ЗЗСО



ВСЬОГО
ВИДАТКІВ
НА ЗАКЛАД

8 307,6 тис.
грн



КІЛЬКІСТЬ
УЧНІВ

197



ВИДАТКИ
НА ОДНОГО
УЧНЯ

42,2 тис.
грн



Перебіковецький ЗЗСО



ВСЬОГО
ВИДАТКІВ
НА ЗАКЛАД

9 678,8 тис.
грн



КІЛЬКІСТЬ
УЧНІВ

256



ВИДАТКИ
НА ОДНОГО
УЧНЯ

37,8 тис.
грн



Шиловецький ЗЗСО



ВСЬОГО
ВИДАТКІВ
НА ЗАКЛАД

10 713 тис.
грн



КІЛЬКІСТЬ
УЧНІВ

284



ВИДАТКИ
НА ОДНОГО
УЧНЯ

37,7 тис.
грн



Малинецький ЗЗСО



ВСЬОГО
ВИДАТКІВ
НА ЗАКЛАД

5 765,3 тис.
грн



КІЛЬКІСТЬ
УЧНІВ

158



ВИДАТКИ
НА ОДНОГО
УЧНЯ

36,5 тис.
грн



Санковецький ЗЗСО



ВСЬОГО
ВИДАТКІВ
НА ЗАКЛАД

4 457,5 тис.
грн



КІЛЬКІСТЬ
УЧНІВ

64



ВИДАТКИ
НА ОДНОГО
УЧНЯ

69,6 тис.
грн



Рухотинський ЗЗСО



ВСЬОГО
ВИДАТКІВ
НА ЗАКЛАД

2 858,4 тис.
грн



КІЛЬКІСТЬ
УЧНІВ

47



ВИДАТКИ
НА ОДНОГО
УЧНЯ

60,8 тис.
грн



Перебиковецький ЗДО



ВСЬОГО
ВИДАТКІВ
НА ЗАКЛАД

1 320,5 тис.
грн



КІЛЬКІСТЬ
ВИХОВАНЦІВ

40



ВИДАТКИ
НА ОДНОГО
ВИХОВАНЦЯ

33,0 тис.
грн



Шиловецький ЗДО



ВСЬОГО
ВИДАТКІВ
НА ЗАКЛАД

1 558 тис.
грн



КІЛЬКІСТЬ
ВИХОВАНЦІВ

65



ВИДАТКИ
НА ОДНОГО
ВИХОВАНЦЯ

24,0 тис.
грн



Рухотинський ЗДО



ВСЬОГО
ВИДАТКІВ
НА ЗАКЛАД

869,5 тис.
грн



КІЛЬКІСТЬ
ВИХОВАНЦІВ

17



ВИДАТКИ
НА ОДНОГО
ВИХОВАНЦЯ

51,1 тис.
грн



Малинецький ЗДО



ВСЬОГО
ВИДАТКІВ
НА ЗАКЛАД

1 232,9 тис.
грн



КІЛЬКІСТЬ
ВИХОВАНЦІВ

35



ВИДАТКИ
НА ОДНОГО
ВИХОВАНЦЯ

35,2 тис.
грн



Санковецький ЗДО



ВСЬОГО
ВИДАТКІВ
НА ЗАКЛАД

1 268,4 тис.
грн



КІЛЬКІСТЬ
ВИХОВАНЦІВ

15



ВИДАТКИ
НА ОДНОГО
ВИХОВАНЦЯ

84,6 тис.
грн



Полянський ЗДО



ВСЬОГО
ВИДАТКІВ
НА ЗАКЛАД

678,1 тис.
грн



КІЛЬКІСТЬ
ВИХОВАНЦІВ

37



ВИДАТКИ
НА ОДНОГО
ВИХОВАНЦЯ

18,3 тис.
грн



Музична школа



ВСЬОГО
ВИДАТКІВ
НА ЗАКЛАД

3 255,6 тис.
грн



КІЛЬКІСТЬ
ВИХОВАНЦІВ

112



ВИДАТКИ
НА ОДНОГО
ВИХОВАНЦЯ

29,1 тис.
грн



Клішовецький інклюзивно -
ресурсний центр



ВСЬОГО
ВИДАТКІВ
НА ЗАКЛАД

1 613 тис.
грн



КІЛЬКІСТЬ
ВИХОВАНЦІВ

67



ВИДАТКИ
НА ОДНОГО
ВИХОВАНЦЯ

24,1 тис.
грн

ВСЬОГО:

80 457,1 тис.
грн

всього видатків




2 223

кількість учнів
та вихованців




40,1 тис.
грн

видатки на одну особу

ВИДАТКИ НА МЕДИЦИНУ

Клішковецький центр ПМСД всього енергоносії медикаменти безкоштовні ліки оплата праці	кількість жителів 15 223 	всього видатків на заклад 1 507,9 тис.грн 	видатки на одного жителя 0,10 тис.грн 
енергоносії медикаменти безкоштовні ліки оплата праці		560 141 516,9 290	
с.Клішківці енергоносії медикаменти безкоштовні ліки	6 247	809,6 тис. грн 195,1 141 473,5	0,13 тис. грн
с.Шилівці енергоносії безкоштовні ліки оплата праці	2 539	99,9 тис. грн 5,6 15,5 78,8	0,04 тис. грн
с.Малинці енергоносії безкоштовні ліки оплата праці	1 877	132,4 тис. грн 72,8 10,3 49,3	0,07 тис. грн
с.Перебиківці енергоносії безкоштовні ліки оплата праці	1 946	336,3 тис. грн 156,7 17,6 162	0,17 тис. грн
с.Рухотин енергоносії	719	44,8 тис. грн 44,8	0,06 тис. грн
с.Санківці енергоносії	827	1 тис. грн 1	0,00 тис. грн
с.Поляна енергоносії	1 068	83,9 тис. грн 83,9	0,08 тис. грн

ВИДАТКИ НА АПАРАТ УПРАВЛІННЯ

Клішковецька сільська рада ТГ всього оплата праці енергоносії інші видатки	кількість жителів 15 223 	всього видатків 15 142,8 тис.грн 	видатки на одного жителя 0,99 тис.грн 
оплата праці енергоносії інші видатки		13 440,6 275,3 1 426,9	
с.Клішківці оплата праці енергоносії інші видатки	6 247	11 324,4 тис. грн 10 801,2 254,1 269,1	1,81 тис. грн
с.Шилівці оплата праці енергоносії інші видатки	2 539	667,9 тис. грн 642,3 17,3 8,3	0,26 тис. грн
с.Малинці оплата праці енергоносії інші видатки	1 877	682,6 тис. грн 642,3 31 9,3	0,36 тис. грн
с.Перебиківці оплата праці енергоносії інші видатки	1 946	1 208,9 тис. грн 642,3 557,9 8,7	0,62 тис. грн
с.Рухотин оплата праці енергоносії інші видатки	719	670,9 тис. грн 642,3 21,9 6,7	0,93 тис. грн
с.Санківці оплата праці енергоносії інші видатки	827	673,8 тис. грн 642,3 20,7 10,8	0,81 тис. грн
с.Поляна оплата праці енергоносії інші видатки	1 068	775,2 тис. грн 737,5 21,2 16,5	0,73 тис. грн

Як подати пропозицію до бюджету Клішківської громади?

У період липня – вересня 2021 року ви можете подавати свої пропозиції:

1. Безпосередньо до відділу фінансів сільської ради Клішківської ТГ за адресою: **60014, Чернівецька область, Дністровський район, с. Клішківці, вул. Головна, 66**
2. На електронну пошту ТГ: **otg313@ukr.net**
3. Запрошуємо вас долучитися до участі в робочих групах з формування проєкту бюджету на наступний рік. За інформацією про те, як долучитись до робочої групи, звертайтеся до старост, депутатів або безпосередньо у сільську раду.

**Будьте активними!
Від вас залежить
розвиток громади
та покращення
рівня надання послуг.**

Подати електронну пропозицію
до бюджету громади
на наступний рік можна тут:



Контактна інформація:
📍 **60014 Чернівецька область,
Дністровський район, с.Клішківці,
вул.Головна, 66**

☎ Контактний телефон: **(03731)31-2-47**
📠 Тел.факс: **(03731)31-2-47**

🌐 Наш офіційний сайт :
klishkovetska-gromada.gov.ua

📘 Наша сторінка на Facebook :
klishkovetska.gromada

