


Підготовка та друк цього видання стали можливими завдяки щирій підтримці американського народу, наданій через Агентство США з міжнародного розвитку (USAID). Зміст є відповідальністю Глобал Ком'юнітіз (Global Communities) і не обов'язково відображає точку зору USAID чи уряду Сполучених Штатів.



БЮДЖЕТ ДЛЯ ГРОМАДЯН

ТЛУМАЦЬКА ОТГ



USAID
FROM THE AMERICAN PEOPLE



ГРОМАДСЬКЕ ПАРТНЕРСТВО
ЗА ПРОЗОРИ
МІСЦЕВІ БЮДЖЕТИ!



**Global
Communities**
Partners for Good

ВСТУП

Шановні мешканці Тлумацької ОТГ!

Уже вдруге представляємо вашій увазі документ «Бюджет для громадян. Тлумацька ОТГ». Його мета – пояснити кожному її жителю тонкощі бюджетного процесу зрозумілою мовою. А саме завдяки візуалізаціям донести до громадян саме поняття бюджету громади, з чого він складається, як наповнюється, куди і як витрачається.

Бюджет громади – це кошти всіх її жителів. Цей документ допомагає кожному платнику податків побачити своє місце в громаді, зрозуміти, що гроші в ньому не з'являються нізвідки, а витрати не здійснюються лише за бажанням когось із керівників ОТГ чи групи громадян.

Ми прагнемо до прозорості та залучення якомога більшої кількості мешканців ОТГ до формування бюджету. Щоб кожен охочий не лише зрозумів, але й виявив бажання впливати на те, куди спрямовувати кошти з бюджету.



Роман Круховський

У брошурі зазначені цифри станом на початок року до пандемії COVID-19, тому деякі плани та видатки громади можуть змінитись. Для розвитку нашої громади важлива небайдужість та активна участь кожного з нас. Тому щиро запрошуємо вас подати свої пропозиції до бюджету нашої громади на 2021 рік! Пропозиції можна надіслати на електронну пошту tlymachmr@ukr.net, tlymachmr@i.ua, tlumacka-gromada.gov.ua або занести до сільської ради.

Ми чекаємо на ваші пропозиції та наперед за них дякуємо!

Бюджет для громадян – це спрощена, позбавлена технічної мови презентація комплексної інформації про бюджет. Бюджет для громадян доповнюється візуалізаціями, щоб спростити розуміння складних цифр.

Основна мета «бюджету для громадян» - це зробити складну та технічну бюджетну інформацію доступною для широкого кола осіб.

Бюджет для громадян допомагає зрозуміти бюджет своєї громади кожному громадянину, він допомагає побачити своє місце в бюджеті, зрозуміти, що бюджет громади - це кошти всіх жителів громади, побачити, що гроші в бюджеті не з'являються нізвідки, а також зрозуміти, що витрати з бюджету не робляться лише за бажанням когось з керівників громади або групи громадян.

В той самий час, бюджет для громадян допомагає визначити можливості для впливу на формування та витрачання бюджету своєї громади.

КОНТАКТНА ІНФОРМАЦІЯ

Відділ фінансів, бухгалтерського обліку та звітності:

в.о. начальника відділу фінансів, головний бухгалтер: Морикіт Любов Василівна

Тел.: 2-25-65

78000, Івано-Франківська область, Тлумацький район, м. Тлумач, вул. Макуха 2

tlymachmr@ukr.net

tlymachmr@i.ua

tlumacka-gromada.gov.ua

Тираж - 500 примірників

ВАЖЛИВІ ТЕРМІНИ

Місцевий бюджет – це фінансовий план громади. В ньому визначається, звідки громада буде отримувати кошти, а також на що витратитиме. Бюджет громади формується та управляється на основі Бюджетного кодексу України. Це означає, що існують чіткі правила, звідки і в якому порядку громада отримує кошти в свій бюджет, а також куди вона може їх витратити. Бюджет, а також зміни до нього, затверджується рішенням місцевої ради.

Доходи бюджету – гроші та інші ресурси, виражені в грошах, які громада заробила сама, а також отримала від держави як для конкретних цілей, так і без конкретного призначення. Доходи бюджету формуються з податків та зборів, неподаткових надходжень (наприклад, кошти, отримані за надання адміністративних послуг, кошти, які самостійно заробили бюджетні установи, трансферти).

Видатки бюджету – кошти, що витрачаються на цілі та заходи, які заплановані в бюджеті. Видатки можуть бути поточні та капітальні.

Трансферти – це кошти, які передаються з бюджетів інших рівнів до бюджету громади. До трансфертів відносяться дотації та субвенції.

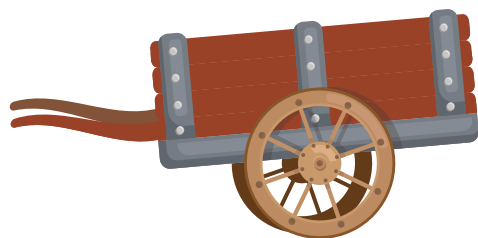
Субвенції – кошти, які з державного бюджету передають місцевим на виконання конкретних повноважень, які делеговані державою. Ці кошти можна використовувати лише за певним призначенням. Приклади субвенцій – інфраструктурна, медична, освітня. Субвенції також можуть передаватися з одного місцевого бюджету іншому. Наприклад, передача коштів обласній лікарні на лікування міських жителів – з міського в обласний бюджет.

Дотації – кошти, які виділяються з бюджету вищого рівня для того, щоб досягти рівних доходів населення у всіх населених пунктах.

Загальний фонд – це кошти, передбачені для повноцінної роботи державних установ. Кошти загального фонду витрачаються переважно на виплати заробітної плати та оплату енергоносіїв, задля утримання установ освіти (дитячі садки, школи, позашкільні заклади), культури (будинки культури, клуби, бібліотеки, музеї), медицини (ФАПи, амбулаторії), соціального захисту населення, фізичної культури і спорту (дитячо-юнацька спортивна школа, заходи та змагання різного характеру).

Спеціальний фонд – це окремий фонд, кошти якого мають цільове спрямування. Основну частину спеціального фонду формують бюджет розвитку та власні надходження установ, які вони отримують від надання послуг (від оренди приміщень, реалізації майна, харчування дітей), а також інші ресурси, наприклад, гранти від міжнародних організацій, благодійні внески, дарунки від юридичних та фізичних осіб.

Бюджет розвитку – кошти, які витрачаються на капітальне будівництво, реалізацію інвестиційних проєктів, капітальний ремонт та реконструкцію об'єктів соціально-культурної сфери і житлово-комунального господарства тощо. Тобто на будівництво, модернізацію та ремонт доріг, шкіл, садочків, амбулаторій, клубів.



ЯК МОЖНА ВПЛИВАТИ НА БЮДЖЕТ СВОЄЇ ГРОМАДИ?



**ЛИПЕНЬ -
ВЕРЕСЕНЬ**

**СКЛАДАННЯ
ПРОГНОЗУ**

В цей час відбувається складання прогнозу бюджету на наступні 3 роки.

ЯК ДОЛУЧИТИСЬ:

- Подавати пропозиції до прогнозу бюджету в управління та відділи;
- Подавати пропозиції безпосередньо до фінвідділу. Місцева рада також сама може організувати процес збору пропозицій до прогнозу бюджету від громадян;
- Брати участь в експертних групах, дорадчих органах, наприклад, з питань врахування прогнозом довгострокових інфраструктурних проєктів.



**ТРАВЕНЬ -
ЖОВТЕНЬ**

**СКЛАДАННЯ
БЮДЖЕТУ**

В цей час відбувається складання бюджету на наступний рік.

ЯК ДОЛУЧИТИСЬ:

- Подавати пропозиції до бюджету депутатам;
- Подавати пропозиції безпосередньо до місцевої ради. Місцева рада також сама може організувати процес збору пропозицій до бюджету від громадян;
- Брати участь в експертних групах, дорадчих органах, наприклад, з питань врахування бюджетом гендерних аспектів.



**ЛИСТОПАД -
25 ГРУДНЯ**

**РОЗГЛЯД ТА
ПРИЙНЯТТЯ**

В цей час попередній проєкт проходить узгодження та обговорення, під час кожного з яких до бюджету можуть вноситься певні незначні зміни.

ЯК ДОЛУЧИТИСЬ:

- Взяти участь в бюджетних слуханнях та висловлювати свої пропозиції до проєкту бюджету. Слухання може ініціювати рада або громадяни самостійно;
- Відвідувати засідання бюджетної комісії, виконавчого комітету та сесії ради;
- Допомогати фінансистам в створенні бюджету для громадян;
- Сприяти поширенню прийнятого рішення про бюджет, а також бюджету для громадян.



**СІЧЕНЬ -
ГРУДЕНЬ**

**ВИКОНАННЯ
БЮДЖЕТУ**

В цей час відбуваються закупівлі, фінансується робота бюджетних установ і організацій, збираються податки. За потреби вносяться зміни до бюджету.

ЯК ДОЛУЧИТИСЬ:

- Подати проєкт на конкурс бюджету участі. Приймати участь в кампаніях агітації за проєкти бюджету участі та голосувати за проєкти бюджету участі;
- Ініціювати громадський моніторинг виконання бюджету;
- Відвідувати засідання бюджетної комісії та сесій сільської ради.



**СІЧЕНЬ -
15 БЕРЕЗНЯ**

ЗВІТУВАННЯ

Вже по завершенню календарного року розпочинається етап звітування про виконання бюджету за рік.

ЯК ДОЛУЧИТИСЬ:

- Взяти участь в обговоренні звіту про виконання бюджету під час його публічного представлення;
- Відвідати сесії, на яких звіт про виконання бюджету затверджується;
- Ініціювати громадський аудит виконаного бюджету: як по окремих напрямках (наприклад, щодо гендерної орієнтованості чи освіти), так і всього бюджету в цілому.

НАША ГРОМАДА ЗАРАЗ



Будь-який бюджет не створюється у вакуумі. Основою для складання бюджету є стан соціально-економічного розвитку громади. Окрім того, бюджет є інструментом досягнення стратегічних цілей, які визначила для себе громада. Стратегічні цілі розвитку громади та соціально-економічний стан громади і є основою, на якій формується бюджет.



18 099

ЗАГАЛЬНА КІЛЬКІСТЬ НАСЕЛЕННЯ



9 750

ПРАЦЕЗДАТНЕ НАСЕЛЕННЯ



3 800

ПРАЦЕВЛАШТОВАНЕ НАСЕЛЕННЯ



70%

СІЛЬСЬКЕ ГОСПОДАРСТВО



30%

ПРОМИСЛОВІСТЬ

ПРІОРИТЕТИ РОЗВИТКУ НА 10 РОКІВ

ЯКОЮ МИ ХОЧЕМО БАЧИТИ НАШУ ГРОМАДУ?



ПРІОРИТЕТ 1

Покращення можливостей для розвитку малого бізнесу та залучення інвестицій



ПРІОРИТЕТ 2

Розвиток туризму



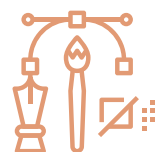
ПРІОРИТЕТ 3

Підтримка економічної активності населення сільських територій



ПРІОРИТЕТ 4

Розвиток інфраструктури сільських територій



ПРІОРИТЕТ 5

Підвищення якості життя у сільських територіях

ПЕРЕЛІК ПРОПОЗИЦІЙ, ЯКІ БУЛИ ПІДТРИМАНІ

ЯКОЮ МИ ХОЧЕМО БАЧИТИ НАШУ ГРОМАДУ?

До бюджету на 2020 рік в цілому подано 104 пропозиції від 43 жителів громади через онлайн форму та зібрано фізично на старостинських округах під час акції «Впливай на бюджет своєї громади!», що проводилась Центром політичних студій. Усі пропозиції систематизовано, була проведена їх рейтингова оцінка.

До проєкту бюджету на 2020 рік пропонувалось до включення наступні пропозиції:



Придбання індивідуальних контейнерів для жителів громади з метою організації збору сміття



Поточний ремонт доріг



Освітлення вулиць у всіх населених пунктах громади



Реконструкція незавершеного будівництва універсального блоку школи під дитячий садок у с.Гринівці



Затверджено програму сприяння створенню ОСББ та підтримки ОСББ на 2020-2022 роки



Обрізання аварійних дерев в ОТГ



Вчасна виплата бюджетникам заробітної плати



Забезпечення харчування дітей у школі

ПЕРЕЛІК ПРОПОЗИЦІЙ, ЯКІ НЕ БУЛИ ПІДТРИМАНІ



«Зони відпочинку, тротуари, дитячі майданчики для дітей, різні фестивалі та заходи для дітей, облаштування сцени та двору біля Тлумацького народного дому, дитячий спортивний майданчик для мініфутболу». Необхідне значне фінансування, власний фінансовий ресурс міського бюджету ОТГ обмежений. Дане питання включено в пріоритетні напрямки щодо залучення коштів з інших джерел.



«Підвищення пенсії для людей, підвищення зарплат, підвищення допомоги на дітей». Дані питання не належать до компетенції ОТГ.



«Капітальний ремонт доріг». Необхідне значне фінансування на проведення капітального ремонту доріг. Власний фінансовий ресурс бюджету ОТГ обмежений. Дане питання включено в пріоритетні напрямки щодо залучення коштів з інших джерел.

ДОХОДИ ГРОМАДИ

Трансферти
59 610,1 тис.грн

Близько 60% доходів бюджету нашої громади складають трансферти з державного або обласного бюджету. З власних доходів найбільшу частку наша громада отримує від сплати податків на доходи фізичних осіб. Також суттєвим джерелом доходу до бюджету є місцеві податки та збори: мешканці Тлумацької ОТГ сплачують податки на нерухоме майно, земельний податок. Окрім того, бюджет громади формується від сплати податків місцевими підприємцями: акцизний податок, єдиний податок. До міського бюджету надходить державне мито, адміністративні збори та платежі, надходження від орендної плати за користування цілісним майновим комплексом.



Дотація з місцевого бюджету

4 456,6 тис.грн



Базова дотація

15 347,2 тис.грн

Податок на майно

2 886,4 тис.грн

Інше

45 тис.грн

Адміністративні збори


1 924,6 тис.грн

7 095 тис.грн

Єдиний податок

Акцизний податок

2 512 тис.грн



Власні доходи
43 975,8 тис.грн



Освітня субвенція
36 182,1 тис.грн



Медична субвенція
3 229 тис.грн

ВСЬОГО

103 585,9
тис.грн



Інші субвенції
395,2 тис.грн



Збір за місця паркування
93 тис.грн

Податок на прибуток
1,2 тис.грн

Доходи від власності
4,5 тис.грн

Власні надходження
1 577 тис.грн

Рентна плата
328,9 тис.грн

Податок на доходи
фізичних осіб
27 511,2 тис.грн



КУДИ ІДУТЬ ГРОШІ З БЮДЖЕТУ

Найбільші витрати з бюджету передбачені на утримання закладів освіти (заробітна плата, енергоносії тощо) Тлумацької територіальної громади. Втім, сума запланованих видатків на цю галузь у 2020 році не дає змоги забезпечити всі необхідні потреби в утриманні освітніх закладів громади при тому, що утримання галузі освіти становить 65% загального фонду міського бюджету. Крім того, в міському бюджеті заплановано видатки на галузь культури, заходи у сфері соціального захисту та соціального забезпечення, благоустрій населених пунктів, заходи з розвитку фізичної культури та спорту, передбачено кошти на водопровідно-каналізаційне господарство. Тим не менш, в бюджеті громади передбачені і видатки, спрямовані на досягнення довгострокових пріоритетів розвитку громади.



ОСВІТА

67 792,8
тис.грн



**УПРАВЛІННЯ
ГРОМАДОЮ**

12 870
тис.грн



ЖКГ

6 309,7
тис.грн



**КУЛЬТУРА І
МИСТЕЦТВО**

5 320,4
тис.грн



**ОХОРОНА
ЗДОРОВ'Я**

3 971
тис.грн



**СОЦІАЛЬНИЙ
ЗАХИСТ**

3 844,9
тис.грн



**ФІЗИЧНА
КУЛЬТУРА**

2 823
тис.грн



**ЕКОНОМІЧНА
ДІЯЛЬНІСТЬ**

554
тис.грн



**ІНШІ
ВИДАТКИ**

100
тис.грн



ВСЬОГО

103 585,8
тис.грн

НАЙБІЛЬШІ ВИДАТКИ З БЮДЖЕТУ



**ОХОРОНА
ЗДОРОВ'Я**

3 971
тис.грн

3 271
тис.грн
Оплата
праці

500
тис.грн
Оплата
енергоносіїв

200
тис.грн
Інші
видатки



ОСВІТА
67 792,8
тис.грн

59 906,3
тис.грн
Оплата
праці

4 665,1
тис.грн
Оплата
енергоносіїв

3 221,4
тис.грн
Інші
видатки



**УПРАВЛІННЯ
ГРОМАДОЮ**

12 870
тис.грн

11 787,1
тис.грн
Оплата
праці

305,7
тис.грн
Оплата
енергоносіїв

777,2
тис.грн
Інші
видатки



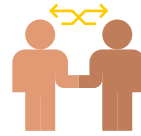
ВИДАТКИ НА ОСВІТУ

ТЛУМАЦЬКА ЗОШ



ВИДАТКИ НА
ЗАКЛАД

15 939,2
тис.грн



КІЛЬКІСТЬ
УЧНІВ

877



ВИДАТКИ НА
ОДНОГО УЧНЯ

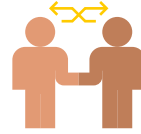
18,1
тис.грн

КОРОЛІВСЬКА ЗОШ



ВИДАТКИ НА
ЗАКЛАД

4 134
тис.грн



КІЛЬКІСТЬ
УЧНІВ

159



ВИДАТКИ НА
ОДНОГО УЧНЯ

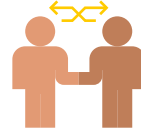
26
тис.грн

ГРИНІВЕЦЬКА ЗОШ



ВИДАТКИ НА
ЗАКЛАД

2 925
тис.грн



КІЛЬКІСТЬ
УЧНІВ


75



ВИДАТКИ НА
ОДНОГО УЧНЯ

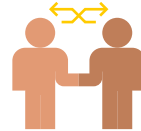
39
тис.грн

ОСТРИНСЬКА ЗОШ



ВИДАТКИ НА
ЗАКЛАД

2 989
тис.грн



КІЛЬКІСТЬ
УЧНІВ

61



ВИДАТКИ НА
ОДНОГО УЧНЯ

49
тис.грн

БОРТНИКІВСЬКИЙ НВК



ВИДАТКИ НА
ЗАКЛАД

3 385,3
тис.грн



КІЛЬКІСТЬ
УЧНІВ

97



ВИДАТКИ НА
ОДНОГО УЧНЯ

34,9
тис.грн

БРАТИШІВСЬКИЙ НВК



ВИДАТКИ НА
ЗАКЛАД

2 496
тис.грн



КІЛЬКІСТЬ
УЧНІВ

64



ВИДАТКИ НА
ОДНОГО УЧНЯ

39
тис.грн

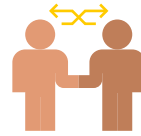
ВИДАТКИ НА ОСВІТУ

ВІКНЯНСЬКИЙ НВК



ВИДАТКИ НА
ЗАКЛАД

2 450
тис.грн



КІЛЬКІСТЬ
УЧНІВ

70



ВИДАТКИ НА ОДНОГО
УЧНЯ

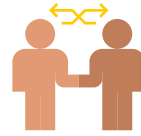
35
тис.грн

КОЛІНЦІВСЬКИЙ НВК



ВИДАТКИ НА
ЗАКЛАД

3 132,8
тис.грн



КІЛЬКІСТЬ
УЧНІВ

89



ВИДАТКИ НА ОДНОГО
УЧНЯ

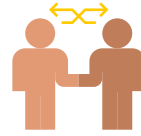
35,2
тис.грн

НАДОРОЖНЯНСЬКИЙ НВК



ВИДАТКИ НА
ЗАКЛАД

3 060
тис.грн



КІЛЬКІСТЬ
УЧНІВ

85



ВИДАТКИ НА ОДНОГО
УЧНЯ

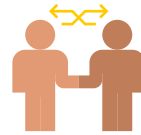
36
тис.грн

ПРИБИЛІВСЬКИЙ НВК



ВИДАТКИ НА
ЗАКЛАД

3 223,2
тис.грн



КІЛЬКІСТЬ
УЧНІВ

102



ВИДАТКИ НА ОДНОГО
УЧНЯ

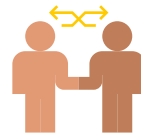
31,6
тис.грн

ПУЖНИКІВСЬКИЙ НВК



ВИДАТКИ НА
ЗАКЛАД

2 295
тис.грн



КІЛЬКІСТЬ
УЧНІВ

45



ВИДАТКИ НА ОДНОГО
УЧНЯ

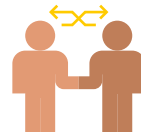
51
тис.грн

ТЛУМАЦЬКА ГІМНАЗІЯ



ВИДАТКИ НА
ЗАКЛАД

5 726,8
тис.грн



КІЛЬКІСТЬ
УЧНІВ

278



ВИДАТКИ НА ОДНОГО
УЧНЯ

20,6
тис.грн

ВИДАТКИ НА ОСВІТУ

ДИТЯЧІ НАВЧАЛЬНІ ЗАКЛАДИ



ВИДАТКИ НА
ЗАКЛАДИ

12 839,9
тис.грн



КІЛЬКІСТЬ
ВИХОВАНЦІВ

446



ВИДАТКИ НА ОДНОГО
ВИХОВАНЦЯ

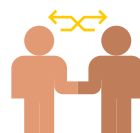
28,8
тис.грн

ДИТЯЧА МУЗИЧНА ШКОЛА



ВИДАТКИ НА
ЗАКЛАД

3 196,6
тис.грн



КІЛЬКІСТЬ
УЧНІВ

215



ВИДАТКИ НА ОДНОГО
УЧНЯ

14,9
тис.грн



ВИДАТКИ, ПРОФІНАНСОВАНІ ЗА РАХУНОК ДФРР



6 648
тис.грн

Реконструкція
незавершеного блоку
школи с.Гринівці



2 500
тис.грн

Закупівля
спецтехніки



11 026,2
тис.грн

Капітальний ремонт
дорожнього покриття по
вул. Грушевського в
м.Тлумач

БЮДЖЕТ РОЗВИТКУ ГРОМАДИ

Перш за все, видатки бюджету розвитку направляються на покращення інфраструктури громади, екологічного стану, забезпечення енергоефективності, розвиток спорту та надання послуг в громаді. Для забезпечення зазначених потреб бюджет розвитку поточного року громади передбачає наступні видатки: організація раціонального поводження з твердими побутовими відходами на території Тлумацької міської ОТГ та створення центру неформальної освіти Тлумацької ОТГ, капітальний ремонт будівлі Тлумацького ДНЗ ясел-садку «Дюймовочка».



8 937,6
тис.грн

Реконструкція
незавершеного блоку
школи с.Гринівці



1 370,4
тис.грн

Організація раціонального
поводження з твердими
побутовими відходами на території
Тлумацької ОТГ



275
тис.грн

Створення Центру
неформальної освіти
Тлумацької ОТГ



129
тис.грн

Капітальний ремонт будівлі
Тлумацького ДНЗ
ясла-садок "Дюймовочка"



100
тис.грн

Генплан



ДОХОДИ ТА ВИДАТКИ З МІСЦЕВОГО БЮДЖЕТУ (БЕЗ УРАХУВАННЯ ТРАНСФЕРТІВ)

С. ГРИНІВЦІ



Доходи за 2019 рік

459,7 тис.грн

Видатки за 2019 рік

625,8 тис.грн

347,6
тис.грн

Управління
громадою

128,6
тис.грн

Освіта

2,1
тис.грн

Охорона
здоров'я

106,7
тис.грн

Культура і
мистецтво

40,8
тис.грн

Соціальний
захист

0
тис.грн

Інші

С.КОРОЛІВКА



Доходи за 2019 рік

296,4 тис.грн

Видатки за 2019 рік

840,8 тис.грн

207,2
тис.грн

Управління
громадою

438,1
тис.грн

Освіта

22,2
тис.грн

Охорона
здоров'я

113,9
тис.грн

Культура і
мистецтво

59,4
тис.грн

Соціальний
захист

0
тис.грн

Інші

С. КОЛІНЦІ



Доходи за 2019 рік

455,9 тис.грн

Видатки за 2019 рік

1 068,2 тис.грн

196,7
тис.грн

Управління
громадою

705,1
тис.грн

Освіта

2,3
тис.грн

Охорона
здоров'я

112,7
тис.грн

Культура і
мистецтво

51,4
тис.грн

Соціальний
захист

0
тис.грн

Інші

С. НАДОРОЖНА



Доходи за 2019 рік

427,4 тис.грн

Видатки за 2019 рік

1 237,6 тис.грн

346,6
тис.грн

Управління
громадою

678,9
тис.грн

Освіта

11,1
тис.грн

Охорона
здоров'я

156
тис.грн

Культура і
мистецтво

45
тис.грн

Соціальний
захист

0
тис.грн

Інші

ДОХОДИ ТА ВИДАТКИ З МІСЦЕВОГО БЮДЖЕТУ (БЕЗ УРАХУВАННЯ ТРАНСФЕРТІВ)

М. ТЛУМАЧ



Доходи за 2019 рік

35 086,6 тис.грн

Видатки за 2019 рік

29 052,7 тис.грн

6 578,2
тис.грн

Управління
громадою

12 775,7
тис.грн

Освіта

99,7
тис.грн

Охорона
здоров'я

4 273,4
тис.грн

Культура і
мистецтво

812,5
тис.грн

Соціальний
захист

4 513,2
тис.грн

Інші

С.БОРТНИКИ



Доходи за 2019 рік

541,1 тис.грн

Видатки за 2019 рік

1 448,5 тис.грн

391
тис.грн

Управління
громадою

681,1
тис.грн

Освіта

47,7
тис.грн

Охорона
здоров'я

273,3
тис.грн

Культура і
мистецтво

55,4
тис.грн

Соціальний
захист

0
тис.грн

Інші

С.БРАТИШІВ



Доходи за 2019 рік

399,9 тис.грн

Видатки за 2019 рік

1 141,9 тис.грн

381,4
тис.грн

Управління
громадою

504,9
тис.грн

Освіта

11,7
тис.грн

Охорона
здоров'я

184,5
тис.грн

Культура і
мистецтво

59,4
тис.грн

Соціальний
захист

0
тис.грн

Інші

С. ВІКНЯНИ



Доходи за 2019 рік

373,6 тис.грн

Видатки за 2019 рік

897 тис.грн.

327,5
тис.грн

Управління
громадою

440,6
тис.грн

Освіта

5,5
тис.грн

Охорона
здоров'я

64
тис.грн

Культура і
мистецтво

59,4
тис.грн

Соціальний
захист

0
тис.грн

Інші

ДОХОДИ ТА ВИДАТКИ З МІСЦЕВОГО БЮДЖЕТУ (БЕЗ УРАХУВАННЯ ТРАНСФЕРТІВ)

С.ОСТРИНЯ



Доходи за 2019 рік

473,1 тис.грн

Видатки за 2019 рік

930,7 тис.грн

303

тис.грн

Управління
громадою

430,8

тис.грн

Освіта

4,1

тис.грн

Охорона
здоров'я

133,9

тис.грн

Культура і
мистецтво

58,9

тис.грн

Соціальний
захист

0

тис.грн

Інші

С.ПРИБИЛІВ



Доходи за 2019 рік

218,4 тис.грн

Видатки за 2019 рік

1 035,2 тис.грн

352,2

тис.грн

Управління
громадою

460,9

тис.грн

Освіта

3,1

тис.грн

Охорона
здоров'я

190,2

тис.грн

Культура і
мистецтво

55,8

тис.грн


Соціальний
захист

0

тис.грн

Інші

С.ПУЖНИКИ



Доходи за 2019 рік

559,4 тис.грн

Видатки за 2019 рік

1 187,1 тис.грн

389,4

тис.грн

Управління
громадою

615,4

тис.грн

Освіта

3,1

тис.грн

Охорона
здоров'я

132

тис.грн

Культура і
мистецтво

50,3

тис.грн

Соціальний
захист

0

тис.грн

Інші

С.ТАРАСІВКА



Доходи за 2019 рік

229,4 тис.грн

Видатки за 2019 рік

444,5 тис.грн

328

тис.грн

Управління
громадою

0

тис.грн

Освіта

0

тис.грн

Охорона
здоров'я

76

тис.грн

Культура і
мистецтво

40,5

тис.грн

Соціальний
захист

0

тис.грн

Інші