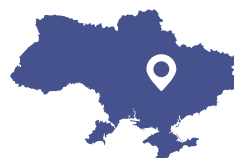


для громадян
Соледарської
територіальної громади



БЮДЖЕТ

ЯК КОЖЕН ГРОМАДЯНИН МОЖЕ ВПЛИВАТИ НА ФОРМУВАННЯ МІСЦЕВОГО БЮДЖЕТУ?

Бюджет для громадян розроблений для того, щоб у зрозумілій формі донести Вам інформацію про те, як громада отримує та витрачає кошти. Бюджет для громадян служить інструментом підвищення рівня прозорості використання публічних коштів та сприяє участі громадян в процесах бюджетування



ШАНОВНІ МЕШКАНЦІ СОЛЕДАРСЬКОЇ ОБ'ЄДНАНОЇ ТЕРИТОРІАЛЬНОЇ ГРОМАДИ!



Ми розпочинаємо наступний проект - відкритий бюджет чи бюджет для громадян!

Бюджет для громадян потрібен для підвищення рівня прозорості використання публічних коштів, сприяє участі громадян в процесах бюджетування та максимально спрощує бюджетну інформацію для жителів громади. Ми вважаємо, що коли жителі громади знають більше про бюджет та краще розуміються на ньому, то це, в свою чергу, допоможе нам створити згуртовану громаду з високим рівнем довіри один до одного, залучити громадян до процесів ухвалення рішень та визначення спільного майбутнього громади. І, як результат, ми побудуємо спроможну громаду з високим рівнем життя та комфортними умовами для проживання в цілому для кожного нашого мешканця.

З повагою Соледарський міський голова

Степаненко Олександр Миколайович

Що таке бюджет для громадян?

Бюджет для громадян, який Ви тримаєте у руках, – це спрощена, позбавлена технічної мови презентація інформації про бюджет громади.

Бюджет для громадян створений, щоб зробити складну та технічну бюджетну інформацію доступною Вам і Вашим друзям, колегам, родині.

Бюджет для громадян допомагає зрозуміти бюджет громади і побачити своє місце в ньому. Він нагадує, що бюджет громади - це кошти всіх її мешканців, і показує, що гроші в бюджеті не з'являються нізвідки, а витрати з бюджету не робляться лише за бажанням когось з керівників громади або групи громадян.

Також важливо, що бюджет для громадян демонструє можливості для кожного мешканця громади впливати на формування та витрачання бюджету своєї громади.

БЮДЖЕТНА ТЕРМІНОЛОГІЯ

Місцевий бюджет – це фінансовий план громади. В ньому визначається, звідки громада буде отримувати кошти, а також на що їх витратить. Бюджет громади формується та управляється на основі Бюджетного кодексу України. Це означає, що існують чіткі правила, звідки і в якому порядку громада отримує кошти в свій бюджет, а також куди вона може їх витратити. Бюджет, а також зміни до нього затверджуються рішенням місцевої ради.

Доходи бюджету – гроші, які громада заробила сама, а також отримала від держави. Доходи бюджету формуються з податків та зборів, неподаткових надходжень (наприклад, кошти, отримані за надання адміністративних послуг, кошти, які самостійно заробили бюджетні установи).

Видатки бюджету – кошти, що витрачаються на цілі та заходи, які заплановані в бюджеті. Видатки можуть бути поточні та капітальні.

Трансферти – це кошти, які передаються з бюджетів інших рівнів до бюджету громади. До трансфертів відносяться дотації та субвенції.

Субвенції – кошти, які з державного бюджету передають місцевим бюджетам на виконання конкретних повноважень, які делеговані державою. Ці кошти можна використовувати лише за певним призначенням. Приклади субвенцій – інфраструктурна, медична, освітня. Субвенції також можуть передаватися з одного місцевого бюджету іншому. Наприклад, передача коштів обласній лікарні на лікування міських жителів - з міського в обласний бюджет.

Дотації – кошти, які виділяються з бюджету вищого рівня для того, щоб досягти рівних доходів населення у всіх населених пунктах.

Загальний фонд – це кошти, передбачені для надання послуг державними установами. Кошти загального фонду витрачаються переважно на виплати заробітної плати та оплату енергоносіїв, для надання громадянам послуг освіти (дитячі садки, школи, позашкільні заклади), культури (будинки культури, клуби, бібліотеки, музеї), медицини (ФАПи, амбулаторії), соціального захисту, фізичної культури і спорту (дитячо-юнацька спортивна школа, заходи та змагання різного характеру).

Спеціальний фонд – це окремий фонд, кошти якого мають цільове спрямування. Основну частину спеціального фонду формують бюджет розвитку та власні надходження бюджетних установ, а також інші ресурси, наприклад, гранти від міжнародних організацій.

Бюджет розвитку – кошти, які витрачаються на капітальне будівництво, реалізацію інвестиційних проектів, капітальний ремонт та реконструкцію об'єктів соціально-культурної сфери і житлово-комунального господарства тощо. Тобто на будівництво, модернізацію та ремонт доріг, шкіл, садочків, амбулаторій, клубів.

БЮДЖЕТНИЙ ЦИКЛ

БЮДЖЕТ – це ключовий інструмент для управління громадою, а також втілення в життя пріоритетів та цілей розвитку громади. Дії органу місцевого самоврядування по управлінню бюджетом громади на один рік умовно можуть бути розділені на декілька стадій і займають більше часу, ніж 1 календарний рік. Період управління бюджетом на один рік називається бюджетним циклом і включає 5 стадій: складання прогнозу бюджету, складання проекту бюджету, розгляд проекту бюджету та його затвердження, реалізація прийнятого бюджету і, насамкінець, звітування про результати виконання бюджету за рік. Один бюджетний цикл займає більше, ніж півтора календарних роки. Завершення одного бюджетного циклу фактично накладається на початок вже наступного бюджетного циклу.

ОСНОВНІ ЕТАПИ БЮДЖЕТНОГО ПРОЦЕСУ

- СКЛАДАННЯ ПРОГНОЗУ БЮДЖЕТУ**

Прогноз бюджету робиться на 3 роки – плановий (тобто той, на який плануємо бюджет) і 2 наступні роки. Ці наступні роки називають прогнозними. Прогноз робиться для того, щоб розуміти, які податки та скільки їх буде збиратися в наступні 3 роки, а також, на які цілі витратитимуться гроші з зібраних податків. Прогноз оприлюднюється на сайті ради та приймається на сесії не пізніше 1 вересня.
- СКЛАДАННЯ БЮДЖЕТУ**

На цій стадії загальнодержавні органи подають розрахунки міжбюджетних трансфертів. Місцеві органи влади разом з розпорядниками бюджетних коштів, наприклад відділом освіти, розробляють та подають бюджетні запити. На основі поданих розрахунків міжбюджетних трансфертів та бюджетних запитів вже відбувається розробка проекту рішення про місцевий бюджет. Підготовлений попередній проект бюджету оприлюднюється на сайті ради.
- РОЗГЛЯД ТА ЗАТВЕРДЖЕННЯ БЮДЖЕТУ**

Попередній проект рішення про бюджет обговорюється та затверджується на засіданні постійної комісії місцевої ради, яка відповідає за питання бюджету. Далі проект рішення передається на розгляд виконавчого комітету, який також повинен його затвердити. Після цього проект бюджету розглядається та затверджується вже на сесії місцевої ради. Рішення про затвердження бюджету приймається не пізніше, ніж 25 грудня. Після прийняття, рішення, а також сам бюджет, оприлюднюються на сайті ради.
- ВИКОНАННЯ БЮДЖЕТУ**

Саме на цьому етапі здійснюються всі витрати та збираються всі податки. Окрім того, протягом виконання бюджету може виникати необхідність внесення змін в нього. Всі зміни проходять окрему процедуру - від розгляду бюджетною комісією ради і до затвердження на сесії ради. Окрім того, законодавством встановлено обов'язок щоквартального звітування про виконання бюджету, що також передбачає затвердження кварталних звітів окремими рішеннями ради по завершенню кожного кварталу.
- ЗВІТУВАННЯ ПРО ВИКОНАННЯ БЮДЖЕТУ**

По завершенню року, для якого виконувався бюджет, розпочинається підготовка звіту про виконання бюджету за рік. Звіт також проходить всю процедуру розгляду та затвердження в усіх інстанціях, яка завершується розглядом та затвердженням рішення місцевою радою. Затверджений звіт оприлюднюється на сайті ради. Окрім того, бюджетне законодавство встановлює обов'язкову вимогу проведення публічного звітування про виконання бюджету. Публічне представлення звіту про виконання бюджету повинно відбутись не пізніше, ніж 15-го березня наступного року. Місцева рада повинна широко анонсувати захід, на якому буде представлятися звіт про виконання бюджету, та запрошувати громадськість відвідати його.

НА ЧОМУ ЗАСНОВАНО БЮДЖЕТ НАШОЇ ГРОМАДИ

Будь-який бюджет не створюється у вакуумі. Основою для складання бюджету є стан соціально-економічного розвитку громади. Окрім того, бюджет є інструментом досягнення стратегічних цілей, які визначила для себе громада.

Стратегічні цілі розвитку громади та соціально-економічний стан громади і є основою, на якій формується бюджет.

НАША ГРОМАДА ЗАРАЗ



НАСЕЛЕННЯ ГРОМАДИ (станом на 01.01.2018 р.):

Всього населення: **20 581**

Працездатне населення: **11 270**

Працевлаштоване населення: **5 268**

Розподіл населення за галузями

Сільське господарство: **460**

Промисловість: **3360**



ПРОМИСЛОВІ ПІДПРИЄМСТВА ГРОМАДИ: 2

Галузі діяльності підприємств: **харчова, виробництво будівельних матеріалів**

Земля сільськогосподарського призначення: **46 344,21 га**



СТАН ДОРІГ В ГРОМАДІ:

Протяжність доріг, що потребують капітального ремонту: **420 км**

Протяжність доріг, що потребують поточного ремонту: **20 км**

ЯКОЮ МИ ХОЧЕМО БАЧИТИ НАШУ ГРОМАДУ

Пріоритетами розвитку нашої громади на найближчі 10 років є:



ПРІОРИТЕТ 1:

Економічно стала та заможна громада.



ПРІОРИТЕТ 2:

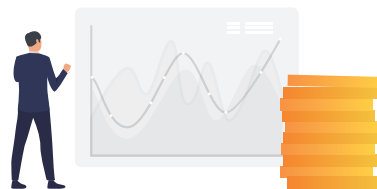
Інфраструктурно-комфортна громада з якісними послугами.



ПРІОРИТЕТ 3:

Гостинна громада зручного відпочинку, туризму для активних людей

ЗВІДКИ В БЮДЖЕТІ ГРОШІ



Бюджет об'єднаної територіальної громади на 2019 рік сформовано на основі положень Бюджетного кодексу та чинного законодавства.

Доходи бюджету об'єднаної громади умовно можна поділити на власні (ті, які органи місцевого самоврядування можуть «заробити») та передані (ті, які місцевим бюджетам передають з державного бюджету на безповоротній основі. Їх ще називають міжбюджетними трансфертами). Рівень дотаційності, тобто частка міжбюджетних трансфертів з державного бюджету в загальній сумі доходів міського бюджету, на 2019 рік складає понад 28%. Надходження власних доходів на 2019 рік заплановано у сумі **138 187,3** тис.грн, офіційних трансфертів - **53 680,76** тис.грн.

У складі власних доходів найбільш вагомим джерелом надходжень до бюджету Соледарської громади займає податок на доходи фізичних осіб - **100 478,6** тис.грн (питома вага в обсязі власних доходів загального фонду – 73%), наступними за вагою надходжень до міського бюджету є земельний податок та орендна плата – **17 046,90** тис.грн; єдиний податок – **9 033,60** тис.грн; рентна плата за користування надрами – **6 143,90** тис. грн.

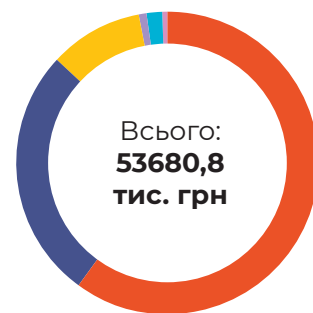
ДОХОДИ БЮДЖЕТУ

| | |
|-----------------|----------------------------|
| ● Трансферти | тис.грн 53 680,8 |
| ● Власні доходи | 138 187,3 |



ГРОШІ, ЯКІ ОТРИМУЄ ГРОМАДА ВІД ДЕРЖАВИ

| | |
|--|---------------------------|
| ● освітня субвенція з державного бюджету місцевим бюджетам | тис.грн 32273,2 |
| ● медична субвенція з державного бюджету місцевим бюджетам | 14544,1 |
| ● дотація з місцевого бюджету на здійснення переданих з державного бюджету видатків з утримання закладів освіти та охорони здоров'я за рахунок відповідної додаткової дотації з державного бюджету | 5351,4 |
| ● субвенція з місцевого бюджету на здійснення переданих видатків у сфері охорони здоров'я за рахунок коштів медичної субвенції | 460 |
| ● субвенція з місцевого бюджету на здійснення переданих видатків у сфері освіти за рахунок коштів освітньої субвенції | 875,8 |
| ● субвенція з місцевого бюджету на відшкодування вартості лікарських засобів для лікування окремих захворювань за рахунок відповідної субвенції з державного бюджету | 176,3 |



ВЛАСНІ ДОХОДИ ГРОМАДИ

тис. грн.

| | |
|---|------------------|
| Податкові надходження (всього) | 136 643,5 |
| ▶ Податок на доходи фізичних осіб | 100 478,6 |
| ▶ Податок на прибуток підприємств | 131 |
| ▶ Акцизний податок | 1 579,3 |
| ▶ Рентна плата | 6 143,9 |
| ▶ Податок на майно | 18 257,5 |
| ▶ Єдиний податок | 9 033,6 |
| ▶ Збір за місця для паркування | 0 |
| ▶ Туристичний збір | 0,4 |
| ▶ Екологічний податок | 129,7 |
| ▶ Інші | 889,5 |
| Неподаткові надходження (всього) | 1 543,8 |
| ▶ Доходи від власності та підприємницької діяльності | 53,3 |
| ▶ Адміністративні збори та платежі, доходи від некомерційної господарської діяльності | 85,4 |
| ▶ Власні надходження бюджетних установ | 1 405,1 |
| ▶ Інші | 0 |
| Доходи від операцій з капіталом (всього) | 0 |
| ▶ Надходження від продажу основного капіталу | 0 |
| ▶ Надходження від продажу землі і нематеріальних активів | 0 |
| Всього | 138 187,3 |

ЯК МОЖНА ВПЛИВАТИ НА БЮДЖЕТ СВОЄЇ ГРОМАДИ

СКЛАДАННЯ ПРОГНОЗУ БЮДЖЕТУ

📅 Липень-вересень

В цей час відбувається складання прогнозу бюджету на наступні 3 роки.

ЯК ДОЛУЧИТИСЬ

- Подавати пропозиції до прогнозу бюджету в управління та відділи – звичайним листом, надісланим поштою чи електронною;
- Подавати пропозиції безпосередньо до фінвідділу – контакти дивіться в кінці цього документу. Місцева рада також сама може організувати процес збору пропозицій до прогнозу бюджету від громадян через ЦНАП чи під час заходів, у місцях масового збору людей;
- Брати участь в експертних групах, дорадчих органах, наприклад, з питань врахування прогнозом довгострокових інфраструктурних проєктів.

СКЛАДАННЯ БЮДЖЕТУ

📅 Травень-Жовтень

В цей час відбувається складання бюджету на наступний рік.

ЯК ДОЛУЧИТИСЬ

- Подавати пропозиції до бюджету депутатам;
- Подавати пропозиції безпосередньо до місцевої ради. Місцева рада також сама може організувати процес збору пропозицій до бюджету від громадян;
- Брати участь в експертних групах, дорадчих органах, наприклад, з питань врахування бюджетом гендерних аспектів.

РОЗГЛЯД ТА ПРИЙНЯТТЯ

📅 Листопад-25 грудня

В цей час попередній проєкт проходить узгодження та обговорення, під час кожного з яких до бюджету можуть вноситись певні незначні зміни.

ЯК ДОЛУЧИТИСЬ

- Взяти участь в бюджетних слуханнях та висловлювати свої пропозиції до проєкту бюджету. Слухання може ініціювати рада або громадяни самостійно;
- Відвідувати засідання бюджетної комісії, виконавчого комітету та сесії ради;
- Допомогати фінансистам в створенні Бюджету для громадян;
- Сприяти поширенню прийнятого рішення про бюджет, а також Бюджету для громадян – розповсюджувати ці документи електронно, обговорювати їх з колегами чи знайомими.

ВИКОНАННЯ БЮДЖЕТУ

📅 Січень-грудень

В цей час відбуваються закупівлі, фінансується робота бюджетних установ і організацій, збираються податки. За потреби вносяться зміни до бюджету.

ЯК ДОЛУЧИТИСЬ

- Подати проєкт на конкурс «Бюджету участі». Брати участь в кампаніях агітації за проєкти бюджету участі та голосувати за проєкти бюджету участі;
- Ініціювати громадський моніторинг виконання бюджету;
- Відвідувати засідання бюджетної комісії та сесій міської ради, на яких розглядаються бюджетні питання.

ЗВІТУВАННЯ

📅 Січень-15 березня

Вже по завершенню календарного року розпочинається етап звітування про виконання бюджету за рік.

ЯК ДОЛУЧИТИСЬ

- Взяти участь в обговоренні звіту про виконання бюджету під час його публічного представлення;
- Відвідати сесії, на яких звіт про виконання бюджету затверджується;
- Ініціювати громадський аудит виконаного бюджету: як по окремих напрямках (наприклад, щодо гендерної орієнтованості чи освіти), так і всього бюджету в цілому.



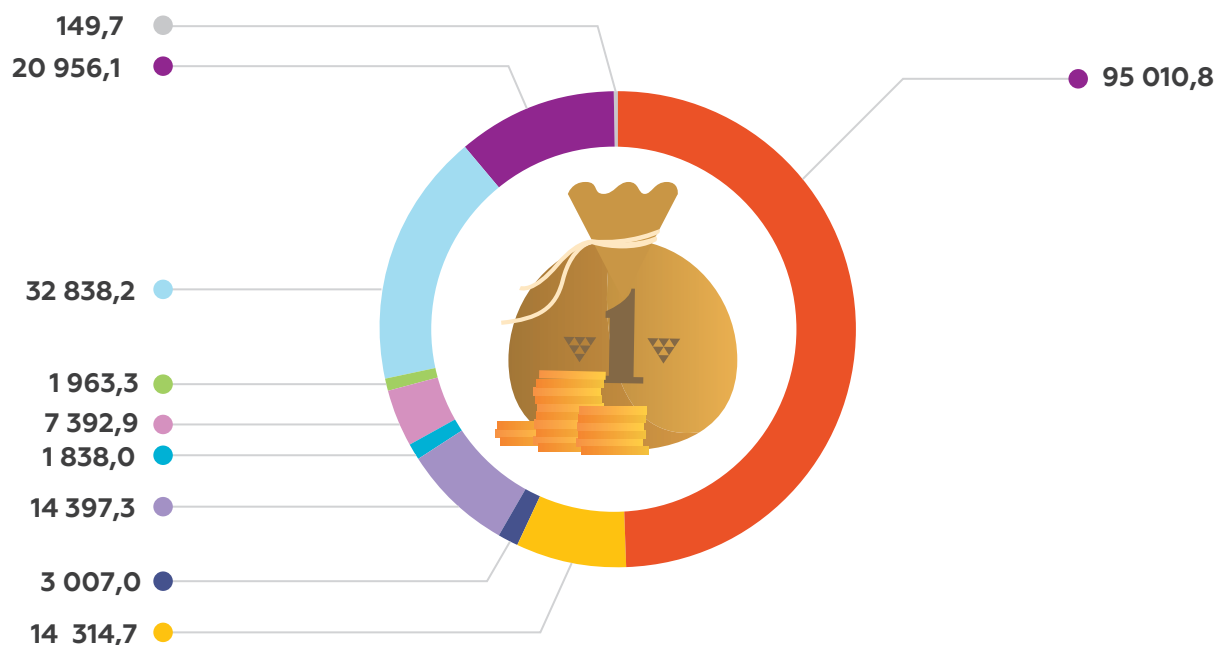
КУДИ ІДУТЬ ГРОШІ З БЮДЖЕТУ



Видатки по галузях бюджетної сфери заплановані на підставі вимог Бюджетного кодексу України з урахуванням особливостей складання розрахунків до бюджетів на наступний бюджетний період, доведених Міністерством фінансів України. Основними причинами зростання видатків бюджетної сфери є: - підвищення розміру прожиткового мінімуму, мінімальної заробітної плати та посадового окладу працівника I тарифного розряду Єдиної тарифної сітки; - покращення умов оплати праці педагогічних працівників шкіл; - зміни в ціновій політиці щодо енергоносіїв; - інфляційні процеси.

Видаткова частина бюджету об'єднаної територіальної громади сформована у сумі **191 868,06** тис. грн., у тому числі видатки загального фонду – **184 828,86** тис. грн., видатки спеціального фонду – **7 039,20** тис. грн., у тому числі бюджет розвитку – **5 5044,4** тис. грн.

Майже половина видаткової частини бюджету сконцентрована на освітній сфері – **49,5** %.



| | тис. грн. |
|---|------------------|
| ● Освіта | 95 010,8 |
| ● Охорона здоров'я | 14 314,7 |
| ● Економічна діяльність | 3 007,0 |
| ● Житлово – комунальне господарство | 14 397,3 |
| ● Фізична культура і спорт | 1 838,0 |
| ● Культура і мистецтво | 7 392,9 |
| ● Соціальний захист та соціальне забезпечення | 1 963,3 |
| ● Управління громадою | 32 838,2 |
| ● Міжбюджетні трансферти | 20 956,1 |
| ● Інші видатки | 149,7 |
| Всього | 191 868,1 |

НАЙБІЛЬШІ ВИДАТКИ З БЮДЖЕТУ

тис. грн.

Освіта всього:

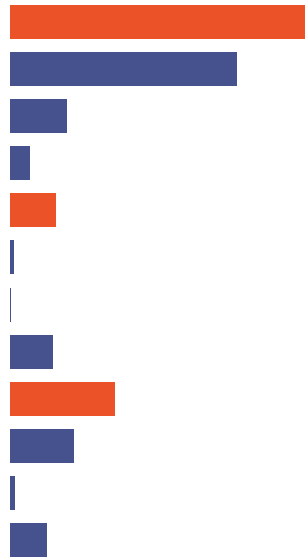
| | |
|--------------------------------|----------|
| ▶ з них на оплату праці | 71 054,3 |
| ▶ з них на оплату енергоносіїв | 17 769,8 |
| ▶ з них, інші видатки | 6 186,6 |

Охорона здоров'я всього:

| | |
|--------------------------------|----------|
| ▶ з них на оплату праці | 1 056,9 |
| ▶ з них на оплату енергоносіїв | 20,0 |
| ▶ з них, інші видатки | 13 237,8 |

Управління громадою всього:

| | |
|--------------------------------|----------|
| ▶ з них на оплату праці | 20 078,6 |
| ▶ з них на оплату енергоносіїв | 1 299,4 |
| ▶ з них інші видатки | 11 460,2 |



ВИДАТКИ НА РОЗВИТОК ГРОМАДИ

Проект ДФРР: Реконструкція нежитлової будівлі під центр надання адміністративних та соціальних послуг Соледарської міської об'єднаної територіальної громади

По об'єкту будуть проводитися наступні роботи: завершення робіт з влаштування фасаду СМК панелей, виконання внутрішніх робіт, встановлення меблів та обладнання, благоустрій території та інші роботи

ВИДАТКИ, ПРОФІНАНСОВАНІ ЗА РАХУНОК ДФРР

розмір фінансування в 2019 р.

Реконструкція нежитлової будівлі під Центр надання адміністративних та соціальних послуг Соледарської міської об'єднаної територіальної громади



тис. грн
7 591,3

БЮДЖЕТ РОЗВИТКУ ГРОМАДИ

розмір фінансування в 2019 р. тис. грн.

| | |
|---|------|
| ● Капітальний ремонт житлового фонду | 1600 |
| ● Капітальний ремонт доріг | 2307 |
| ● Капітальний ремонт нежитлової будівлі | 1500 |
| ● Придбання лабораторного обладнання | 97,4 |



ВИДАТКИ В СФЕРІ ОСВІТИ

ЗАГАЛЬНООСВІТНІ НАВЧАЛЬНІ ЗАКЛАДИ

| | | Кількість учнів | кількість педагогічних працівників | кількість іншого персоналу |
|---|-----|-----------------|------------------------------------|----------------------------|
| Бахмутська ЗОШ I-III ступенів | 125 | 16 | 14 | |
| Берестівська ЗОШ I-III ступенів Соледарської міської ради Донецької області | 98 | 17 | 14 | |
| Васюківська загальноосвітня школа I-II ступенів | 48 | 14 | 11 | |
| Володимирівська ЗОШ I-II ступенів | 60 | 16 | 12 | |
| Соледарська загальноосвітня школа I - III ступенів № 13 з поглибленим вивченням англійської мови | 733 | 60 | 24 | |
| Соледарська загальноосвітня школа I-II ступенів №14 | 136 | 18 | 18 | |
| Никифорівська ЗОШ I-III ступенів | 47 | 14 | 10 | |
| Яковлівська загальноосвітня школа I-III ступенів Соледарської міської ради Донецької області | 89 | 18 | 12 | |
| Парасковіївська ЗОШ I-III ступенів Соледарської міської ради Донецької області | 239 | 27 | 14 | |

НВК

| | | | |
|--|-----|----|----|
| Роздолівський навчально-виховний комплекс Соледарської міської ради Донецької області | 64 | 11 | 14 |
| Міньківський НВК "ЗНЗ I-III ступенів-ДНЗ" | 108 | 19 | 14 |
| Федорівський навчально-виховний комплекс Соледарської міської ради Донецької області | 37 | 5 | 10 |

ДНЗ

| | Кількість учнів | кількість педагогічних працівників | кількість іншого персоналу |
|--|-----------------|------------------------------------|----------------------------|
| Дошкільний навчальний заклад ясла-садок № 1 "Ромашка" с.Бахмутське | 29 | 4 | 10 |
| ДНЗ № 2 "Золотий півник" с.Берестове | 25 | 4 | 10 |
| Дошкільний навчальний заклад ясла-садок № 3 "Барвінок" с.Васюківка | 15 | 2 | 7 |
| Дошкільний навчальний заклад ясла-садок № 4 "Золотий колосок" с.Володимирівка | 15 | 2 | 6 |
| Дошкільний навчальний заклад ясла-садок № 5 "Теремок" с.Никифоровка | 15 | 1 | 3 |
| Дошкільний навчальний заклад ясла-садок № 6 "Сонечко" м.Соледар | 33 | 5 | 15 |
| Дошкільний навчальний заклад ясла-садок № 7 "Чебурашка" с.Яковлівка | 26 | 3 | 15 |
| Дошкільний навчальний заклад ясла-садок № 8 "Червона квіточка" м.Соледар | 116 | 19 | 28 |
| Дошкільний навчальний заклад ясла-садок № 9 "Орлятко" м.Соледар | 188 | 26 | 46 |
| Дошкільний навчальний заклад ясла-садок № 10 "Тополька" с.Парасковіївка | 106 | 15 | 18 |
| Дошкільний навчальний заклад ясла-садок № 11 "Дзвіночок" м.Соледар | 18 | 2 | 9 |



ВИДАТКИ В СФЕРІ ОСВІТИ

ЗАГАЛЬНООСВІТНІ НАВЧАЛЬНІ ЗАКЛАДИ

К-ть
учнів

тис. грн.

| | | | |
|---|-----|--|--------------------------------|
| Бахмутська ЗОШ I-III ступенів | 125 | | 4383,7 35,1 30,7 |
| Берестівська ЗОШ I-III ступенів Соледарської міської ради Донецької області | 98 | | 4237,3 43,2 36,3 |
| Васюківська загальноосвітня школа I-II ступенів | 48 | | 3115,2 64,9 54,8 |
| Володимирівська ЗОШ I-II ступенів | 60 | | 4523,1 75,4 59,8 |
| Соледарська загальноосвітня школа I - III ступенів № 13 з поглибленим вивченням англійської мови | 733 | | 13458,8 18,4 12,4 |
| Соледарська загальноосвітня школа I-II ступенів №14 | 136 | | 3094,5 65,8 45,7 |
| Никифорівська ЗОШ I-III ступенів | 47 | | 5568,1 23,3 20,2 |
| Яковлівська загальноосвітня школа I-III ступенів Соледарської міської ради Донецької області | 89 | | 5398,4 39,7 30 |
| Парасковіївська ЗОШ I-III ступенів Соледарської міської ради Донецької області | 239 | | 4759,8 53,5 39,9 |

НВК

К-ть
учнів

тис. грн.

| | | | |
|--|-----|--|-------------------------------|
| Роздолівський навчально-виховний комплекс Соледарської міської ради Донецької області | 64 | | 5174,3 47,9 33,5 |
| Міньківський НВК "ЗНЗ I-III ступенів-ДНЗ" | 108 | | 5073,3 79,3 46,6 |
| Федорівський навчально-виховний комплекс Соледарської міської ради Донецької області | 37 | | 2689,9 72,7 59,9 |

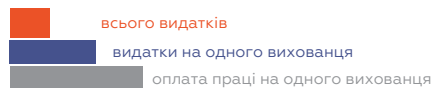
ДНЗ

К-ть
вихованців

тис. грн.

Дошкільний навчальний заклад ясла-садок № 1
"Ромашка" с.Бахмутське

29



1342,0

46,3

32,8

ДНЗ № 2 "Золотий півник"
с.Берестове

25



1325,0

53,0

35,8

Дошкільний навчальний заклад ясла-садок № 3
"Барвінок" с.Васюківка

15



944,0

62,9

44,4

Дошкільний навчальний заклад ясла-садок № 4
"Золотий колосок" с.Володимирівка

15



1025,3

68,4

44,1

Дошкільний навчальний заклад ясла-садок № 5
"Теремок" с.Никифоровка

15



738,7

49,2

40,4

Дошкільний навчальний заклад ясла-садок № 6
"Сонечко" м.Соледар

33



3763,2

54,2

27,2

Дошкільний навчальний заклад ясла-садок № 7
"Чебурашка" с.Яковлівка

26



1227,4

47,2

33,4

Дошкільний навчальний заклад ясла-садок № 8
"Червона квіточка" м.Соледар

116



5328,5

45,9

34,1

Дошкільний навчальний заклад ясла-садок № 9
"Орлятко" м.Соледар

188



6286,7

33,4

24,1

Дошкільний навчальний заклад ясла-садок № 10
"Тополька" с.Парасковіївка

106



1789,1

35,5

26,2

Дошкільний навчальний заклад ясла-садок № 11
"Дзвіночок" м.Соледар

18



1221,7

67,9

35,4



КАПІТАЛЬНІ ВИДАТКИ З БЮДЖЕТУ




ЗАГАЛЬНООСВІТНІ НАВЧАЛЬНІ ЗАКЛАДИ

тис. грн.

| | Придбання комп'ютерної, мультимедійної техніки, спеціального обладнання для навчальних кабінетів | |
|---|--|--------|
| Бахмутська ЗОШ I-III ступенів |  | 86,42 |
| Берестівська ЗОШ I-III ступенів Соледарської міської ради Донецької області |  | 23,4 |
| Васюківська загальноосвітня школа I-II ступенів |  | 23,4 |
| Володимирівська ЗОШ I-II ступенів |  | 23,4 |
| Соледарська загальноосвітня школа I - III ступенів № 13 з поглибленим вивченням англійської мови |  | 154,26 |
| Соледарська загальноосвітня школа I-II ступенів №14 |  | 23,4 |
| Никифорівська ЗОШ I-III ступенів |  | 23,4 |
| Парасковіївська ЗОШ I-III ступенів Соледарської міської ради Донецької області |  | 189,32 |





НВК

тис. грн.

| | | |
|--|---|------|
| Роздолівський навчально-виховний комплекс Соледарської міської ради Донецької області |  | 23,4 |
| Міньківський НВК "ЗНЗ I-III ступенів-ДНЗ" |  | 23,4 |
| Федорівський навчально-виховний комплекс Соледарської міської ради Донецької області |  | 0 |

ДНЗ

тис. грн.


| | | |
|---|--|-------|
| Яковлівська загальноосвітня школа I-III ступенів Соледарської міської ради Донецької області |  | 23,4 |
| Дошкільний навчальний заклад ясла-садок № 1 "Ромашка" с.Бахмутське | | 0 |
| ДНЗ № 2 "Золотий півник" с.Берестове | | 0 |
| Дошкільний навчальний заклад ясла-садок № 3 "Барвінок" с.Васюківка |  | 106,7 |
| Дошкільний навчальний заклад ясла-садок № 4 "Золотий колосок" с.Володимирівка | | 0 |
| Дошкільний навчальний заклад ясла-садок № 5 "Теремок" с.Никифоровка | | 0 |
| Дошкільний навчальний заклад ясла-садок № 6 "Сонечко" м.Соледар | | 0 |
| Дошкільний навчальний заклад ясла-садок № 7 "Чебурашка" с.Яковлівка | | 0 |
| Дошкільний навчальний заклад ясла-садок № 8 "Червона квіточка" м.Соледар |  Капітальний ремонт | 86,9 |
| Дошкільний навчальний заклад ясла-садок № 9 "Орлятко" м.Соледар |  | 826,2 |
| Дошкільний навчальний заклад ясла-садок № 10 "Тополька" с.Парасковіївка | | 0 |
| Дошкільний навчальний заклад ясла-садок № 11 "Дзвіночок" м.Соледар | | 0 |



ВИДАТКИ В СФЕРІ ОХОРОНИ ЗДОРОВ'Я

% зносу медичного
обладнання

КНП "КПМСД Соледарської міської ради"



82%

КНП "Соледарська міська лікарня
Соледарської міської ради"



80%

ВИДАТКИ НА ФІНАНСУВАННЯ ЗАКЛАДІВ ОХОРОНИ ЗДОРОВ'Я

КНП "КПМСД Соледарської міської ради"

тис. грн.



КНП "Соледарська міська лікарня Соледарської міської ради"

тис. грн.



ВИДАТКИ НА ПРИДБАННЯ МЕДИКАМЕНТІВ (В ТОМУ ЧИСЛІ ЗА ПРОГРАМОЮ "ДОСТУПНІ ЛІКИ")

КНП "КПМСД Соледарської міської ради"

тис. грн.



Кошти, необхідні для закупівлі лікарських засобів
(за рахунок місцевого бюджету), тис грн
Передбачені в місцевому бюджеті кошти, тис грн

КНП "Соледарська міська лікарня
Соледарської міської ради"



КАПІТАЛЬНІ ВИДАТКИ В СФЕРІ ОХОРОНИ ЗДОРОВ'Я

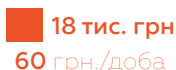
КНП "Соледарська міська лікарня
Соледарської міської ради"

тис. грн.



ВИДАТКИ НА ХАРЧУВАННЯ ПАЦІЄНТІВ

КНП "КПМСД Соледарської міської ради"



Харчування дітей

КНП "Соледарська міська лікарня
Соледарської міської ради"



Харчування дорослих

БЮДЖЕТ

Соледарської територіальної громади



КОНТАКТНА ІНФОРМАЦІЯ

вул. Паркова, 3а, м. Соледар,
Донецька область, Україна, 84545

Телефон приймальні: 44-20-68

Факс: (0627) 44 -20-65

E-mail: ispolkom@solerada.gov.ua

Тираж – 500 екз.