

БЮДЖЕТ ДЛЯ ГРОМАДЯН

СОЛОНЯНСЬКА ОТГ

2019



Підготовка та друк цього видання стали можливими в рамках реалізації проекту «Децентралізація приносить прозорість та ефективність в медицині та освіті (ДІЄМО)». Зміст є відповідальністю Глобал Ком'юнітіз (Global Communities) і не обов'язково відображає точку зору уряду Сполучених Штатів.

ВСТУП

Доходи місцевого бюджету складають фінансову основу громади. Оскільки Солонянська селищна рада уповноважена планувати, затверджувати, виконувати бюджет об'єднаної територіальної громади та звітувати про його виконання перед мешканцями, ми прагнемо, щоб бюджетний процес був зрозумілий для кожного із Вас.

Для розвитку громади дуже важливо, щоб кожен житель розумів, що таке бюджетний процес, як формуються доходи громади та куди вони витрачаються.

«Бюджет для громадян» – документ, який в простій формі роз'яснює, що таке бюджет, та сприяє підвищенню довіри між жителями громади та влади. А тому, пропонуємо бути активними та запрошуємо до участі у формуванні бюджету нашої громади!

ЩО ТАКЕ БЮДЖЕТ ДЛЯ ГРОМАДЯН?

Бюджет для громадян – це спрощена, позбавлена технічної мови презентація комплексної інформації про бюджет. Бюджет для громадян доповнюється візуалізаціями, щоб спростити розуміння складних цифр.

Основна мета «бюджету для громадян» – це зробити складну та технічну бюджетну інформацію доступною для широкого кола осіб. Бюджет для громадян допомагає зрозуміти бюджет своєї громади кожному громадянину, він допомагає побачити своє місце в бюджеті, зрозуміти, що бюджет громади – це кошти всіх жителів громади, побачити, що гроші в бюджеті не з'являються нізвідки, а також зрозуміти, що витрати з бюджету не робляться лише за бажанням когось з керівників громади або групи громадян.

В той самий час, бюджет для громадян допомагає визначити можливість для впливу на формування та витрачання бюджету своєї громади.



БЮДЖЕТНА ТЕРМІНОЛОГІЯ

Місцевий бюджет – це фінансовий план громади. В ньому визначається, звідки громада буде отримувати кошти, а також на що їх витратитиме. Бюджет громади формується та управляється на основі Бюджетного кодексу України. Це означає, що існують чіткі правила, звідки і в якому порядку громада отримує кошти в свій бюджет, а також куди вона може їх витратити. Бюджет, а також зміни до нього затверджуються рішенням місцевої ради.

Доходи бюджету – кошти, виражені в грошах, які громада заробила сама, а також отримала від держави. Доходи бюджету формуються з податків та зборів, неподаткових надходжень (наприклад, кошти, отримані за надання адміністративних послуг, кошти, які самостійно заробили бюджетні установи).

Видатки бюджету – кошти, що витрачаються на цілі та заходи, які заплановані в бюджеті. Видатки можуть бути поточні та капітальні.

Трансферти – це кошти, які передаються з бюджетів інших рівнів до бюджету громади. До трансфертів відносяться дотації та субвенції.

Субвенції – кошти, які з державного бюджету передають місцевим бюджетам на виконання конкретних повноважень, які делеговані державою. Ці кошти можна використовувати лише за певним призначенням. Приклади субвенцій – інфраструктурна, медична, освітня. Субвенції також можуть передаватися з одного місцевого бюджету іншому. Наприклад, передача коштів обласній лікарні на лікування міських жителів – з міського в обласний бюджет.

Дотації – кошти, які виділяються з бюджету вищого рівня для того, щоб досягти рівних доходів населення у всіх населених пунктах.

Загальний фонд – це кошти, передбачені для надання послуг державними установами. Кошти загального фонду витрачаються переважно на виплати заробітної плати та оплату енергоносіїв, для надання громадянам послуг освіти (дитячі садки, школи, позашкільні заклади), культури (будинки культури, клуби, бібліотеки, музеї), медицини (ФАПи, амбулаторії), соціального захисту, фізичної культури і спорту (дитячо-юнацька спортивна школа, заходи та змагання різного характеру).

Спеціальний фонд – це окремий фонд, кошти якого мають цільове спрямування. Основну частину спеціального фонду формують бюджет розвитку та власні надходження бюджетних установ, а також інші ресурси, наприклад, гранти від міжнародних організацій.

Бюджет розвитку – кошти, які витрачаються на капітальне будівництво, реалізацію інвестиційних проектів, капітальний ремонт та реконструкцію об'єктів соціально-культурної сфери і житлово-комунального господарства тощо. Тобто на будівництво, модернізацію та ремонт доріг, шкіл, садочків, амбулаторій, клубів.



ЯК МОЖНА ВПЛИВАТИ НА І



ТРАВЕНЬ - ЖОВТЕНЬ
Складання прогнозу
бюджету

1

В цей час відбувається складання прогнозу бюджету на наступні 3 роки

1. Подавати пропозиції до прогнозу бюджету в управління та відділи – звичайним листом, надісланим поштою чи електронною;
2. Подавати пропозиції безпосередньо до фінвідділу – контакти дивіться в кінці цього документу. Місцева рада також сама може організувати процес збору пропозицій до прогнозу бюджету від громадян через ЦНАП чи під час заходів, у місцях масового збору людей;
3. Брати участь в експертних групах, дорадчих органах, наприклад, з питань врахування прогнозом довгострокових інфраструктурних проектів.



ЛИСТОПАД - 25 ГРУДНЯ
Складання бюджету

2

Вже по завершенню календарного року розпочинається етап звітування про виконання бюджету за рік

1. Взяти участь в обговоренні звіту про виконання бюджету під час його публічного представлення;
2. Відвідати сесії, на яких звіт про виконання бюджету затверджується;
3. Ініціювати громадський аудит виконаного бюджету: як по окремих напрямках (наприклад, щодо гендерної орієнтованості чи освіти), так і всього бюджету в цілому.



СІЧЕНЬ-15 БЕРЕЗНЯ
Звітування про
виконання бюджету

5

В цей час відбуваються закупівлі, фінансується робота бюджетних установ і організацій,

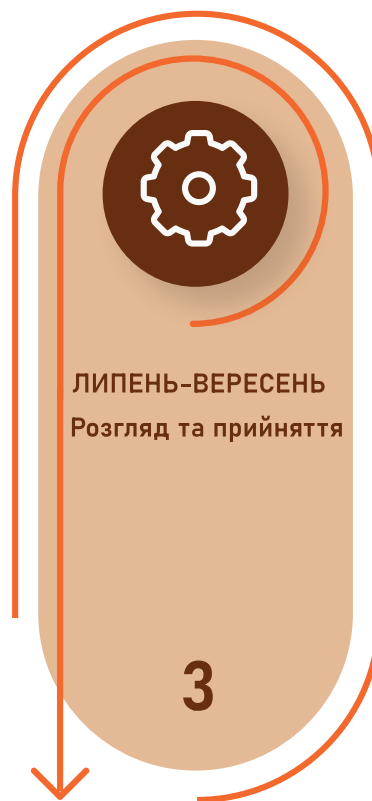
1. Подати проект на конкурс «Бюджету участі». Брати участь в кампаніях агітації за проекти бюджету участі та голосувати за проекти бюджету участі;

Формування бюджету починається з травня місяця і триває до жовтня поточного року. Протягом цього періоду активні жителі громади подають запити на комісію, щоб були враховані їхні пропозиції. Також керівники комунальних установ формують запити на потреби коштів щодо функціонування та утримання комунальних закладів.

БЮДЖЕТ СВОЄЇ ГРОМАДИ?

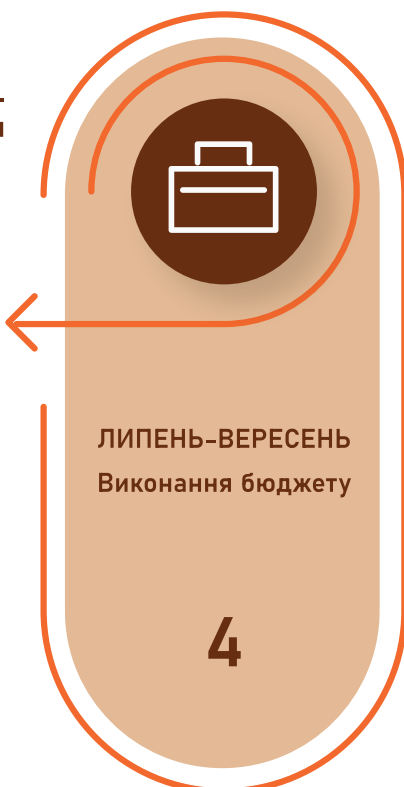
В цей час відбувається складання бюджету на наступний рік

1. Подавати пропозиції до бюджету депутатам;
2. Подавати пропозиції безпосередньо до місцевої ради. Місцева рада також сама може організувати процес збору пропозицій до бюджету від громадян;
3. Брати участь в експертних групах, дорадчих органах, наприклад, з питань врахування бюджетом гендерних аспектів.



збираються податки.
За потреби вносяться зміни до бюджету.

2. Ініціювати громадський моніторинг виконання бюджету;
3. Відвідувати засідання бюджетної комісії та сесій міської ради, на яких розглядаються бюджетні питання.



В цей час попередній проект проходить узгодження та обговорення, під час кожного з яких до бюджету можуть вноситись певні незначні зміни

1. Взяти участь в бюджетних слуханнях та висловлювати свої пропозиції до проекту бюджету. Слухання може ініціювати рада або громадяни самостійно;
2. Відвідувати засідання бюджетної комісії, виконавчого комітету та сесії ради;
3. Допомогати фінансистам в створенні Бюджету для громадян;
4. Сприяти поширенню прийнятого рішення про бюджет, а також Бюджету для громадян – розповсюджувати ці документи електронно, обговорювати їх з колегами чи знайомими.

На формування бюджету має вагомий вплив депутатський корпус, від якого залежить прийняття бюджету ради. Всі пропозиції, які надійшли від громадян, проходять обговорення на бюджетній комісії. Після проходження обговорення на даний запит можуть бути виділені кошти. Чим більше враховано пропозицій громадян в бюджеті, тим цей бюджет є більш реальний.

БЮДЖЕТНИЙ ЦИКЛ

Бюджет – це ключовий інструмент для управління громадою, а також втілення в життя пріоритетів та цілей розвитку громадою. Дії органу місцевого самоврядування по управлінню бюджетом громади на один рік умовно можуть бути розділені на декілька стадій і займають більше часу, ніж 1 календарний рік. Період управління бюджетом на один рік називається бюджетним циклом і включає в себе 5 стадій: планування та складання проекту бюджету, розгляд проекту бюджету та його затвердження, реалізація прийнятого бюджету, і насамкінець, звітування про результати виконання бюджету за рік. Один бюджетний цикл займає більше, ніж півтора календарних роки. Завершення одного бюджетного циклу фактично накладається на початок вже наступного бюджетного циклу.

Складання прогнозу бюджету. Прогноз бюджету робиться на 3 роки – плановий (тобто, той на який плануємо бюджет) і 2 наступні роки. Ці наступні роки називають прогнозними. Прогноз робиться для того, щоб розуміти, які податки та скільки їх буде збиратися в наступні 3 роки, а також на які цілі витратяться гроші від зібраних податків. Прогноз на наступні 3 роки оприлюднюється на сайті ради та приймається на сесії не пізніше 1 вересня.

Складання бюджету. На цій стадії загальнодержавні органи подають розрахунки міжбюджетних трансфертів, розробляються та подаються бюджетні запити. На основі поданих розрахунків міжбюджетних трансфертів та бюджетних запитів вже відбувається розробка проекту рішення про місцевий бюджет. Підготовлений попередній проект бюджету оприлюднюється на сайті ради.

Розгляд та затвердження бюджету. Попередній проект рішення про бюджет обговорюється та затверджується на засіданні постійної комісії місцевої ради, яка відповідає за питання бюджету. Далі проект рішення передається на розгляд виконавчого комітету, який також повинен його затвердити. Після цього проект бюджету розглядається та затверджується вже на сесії місцевої ради. Рішення про затвердження бюджету приймається не пізніше, ніж 25 грудня. Після прийняття, рішення, а також сам бюджет оприлюднюються на сайті ради.

Виконання бюджету. Саме на цьому етапі здійснюються всі витрати та збираються всі податки. Окрім того, протягом виконання бюджету може виникати необхідність внесення змін в нього. Всі зміни проходять окрему процедуру – від розгляду бюджетною комісією ради і до затвердження на сесії ради. Окрім того, законодавством встановлено обов'язок щоквартального звітування про виконання бюджету, що також передбачає затвердження кварталних звітів окремими рішеннями ради по завершенню кожного кварталу.

Звітування про виконання бюджету. По завершенню року, для якого виконувався бюджет, розпочинається підготовка звіту про виконання бюджету за рік. Звіт також проходить всю процедуру розгляду та затвердження в усіх інстанціях, яка завершується розглядом та затвердженням рішення місцевою радою. Затверджений звіт після затвердження оприлюднюється на сайті ради. Окрім того, бюджетне законодавство встановлює обов'язкову вимогу щодо проведення публічного звітування про виконання бюджету. Публічне представлення звіту про виконання бюджету повинно відбутись не пізніше, ніж 15 березня наступного року. Місцева рада повинна широко анонсувати захід, на якому буде представлятись звіт про виконання бюджету, серед широкої громадськості.

НА ЧОМУ ЗАСНОВАНО БЮДЖЕТ НАШОЇ ГРОМАДИ

Будь-який бюджет не створюється у вакуумі. Основою для складання бюджету є стан соціально-економічного розвитку громади. Окрім того, бюджет є інструментом досягнення стратегічних цілей, які визначила для себе громада. Стратегічні цілі розвитку громади та соціально-економічний стан громади є основою, на якій формується бюджет.

НАША ГРОМАДА ЗАРАЗ

14 546



Загальна кількість населення



5 361

Працездатне населення



2 796

Працевлаштоване населення на території ОТГ

1



Інклюзивно-ресурсний центр

7



Школи громади

1



ДЮСШ

7



Дитячі садки

7



ФАПи

3



Промислові підприємства

24 333,9 га



Землі с/г призначення

ПЕРЕРОБКА С/Г ПРОДУКЦІЇ



Галузі діяльності підприємств

ЯКОЮ МИ ХОЧЕМО БАЧИТИ НАШУ ГРОМАДУ

ПРІОРИТЕТИ РОЗВИТКУ НАШОЇ ГРОМАДИ НА НАЙБЛИЖЧІ 10 РОКІВ

ПРІОРИТЕТ 1



Стійкий розвиток конкурентоспроможної економіки ОТГ

ПРІОРИТЕТ 2



Створення якісних та комфортних умов проживання в громаді

ПРІОРИТЕТ 3



Підвищення стандартів життя та поліпшення соціальної інфраструктури

ПРІОРИТЕТ 4



Екологічна безпека та збереження навколишнього природного середовища



ЗВІДКИ В БЮДЖЕТІ ГРОШІ

Основним джерелом власних надходжень бюджету громади є податок та збір на доходи фізичних осіб, що становить **58%** власних доходів у 2019 році. Також важливими джерелами власних доходів громади є єдиний податок з фізичних осіб-підприємців та сільгоспвиробників, акцизний податок, плата за землю. Основними надходженнями з державного бюджету є трансферти – освітня та медична субвенції. Це гроші, що надаються громаді для компенсації витрат у відповідних сферах.

ВСЬОГО Трансферти

46 524,3
тис.грн

40,2%

Субвенція з місцевого бюджету на державну підтримку особам з особливими освітніми потребами

128,4
тис.грн

0,1%

Медична субвенція

9 416,6
тис.грн

8,2%

Інші дотації з місцевого бюджету

15,8
тис.грн

9,7%

Субвенція з місцевого бюджету на відшкодування вартості лікарських засобів для лікування окремих захворювань

216,8
тис.грн

0,2%

Освітня субвенція

24 795,6
тис.грн

21,4%

Субвенція з державного бюджету на формування інфраструктури

3 175,1
тис.грн

2,7%

Субвенція з місцевого бюджету "Нова українська школа"

431,4
тис.грн

0,4%

Інші субвенції з місцевого бюджету

2 291,6
тис.грн

2%

Субвенція з місцевого бюджету на видатки у сфері освіти за рахунок коштів освітньої субвенції

1 040,8
тис.грн

0,9%

Дотація з місцевого бюджету на здійснення видатків з утримання закладів освіти та охорони здоров'я

5 012,2
тис.грн

4,3%

ВСЬОГО

Доходи громади

115 701,2
тис.грн

ВСЬОГО

Власні доходи громади

69 176,9
тис.грн

59,8%

Податок на майно

10 062,2
тис.грн

8,7%

Акцизи

5 400,5
тис.грн

4,7%

Доходи від власності та підприємницької діяльності

2
тис.грн

0,001%

Інші

1
тис.грн

0,001%

Адміністративні збори та платежі, доходи від некомерційної господарської діяльності

954,2
тис.грн

0,8%

Податок на прибуток підприємств

1,8
тис.грн

0,001%

Надходження від продажу основного капіталу

10
тис.грн

0,008%

Податок на доходи фізичних осіб

38 437,6
тис.грн

33,2%

Екологічний податок

24,7
тис.грн

0,02%

Єдиний податок

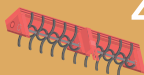



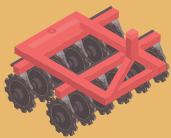
12 190
тис.грн

10,5%

Власні надходження бюджетних установ

2 092,2
тис.грн

1,8%



КУДИ ІДУТЬ ГРОШІ З БЮДЖЕТУ

Найбільші витрати селищного бюджету (56,3%) направлені на надання освітніх послуг населенню громади закладами дошкільної та шкільної освіти. Другими за обсягом є витрати на управління громадою (12%), до яких включені витрати на апарат управління у тому числі утримання старост громади. На охорону здоров'я – утримання амбулаторії та фельдшерсько-акушерських пунктів – громада витрачає 3,9% бюджету, а 4,5 % видатків – на житлово-комунальне господарство.

*Різницю між доходами та видатками профінансовано за рахунок залишків коштів бюджету 2018 р.

ВИДАТКИ БЮДЖЕТУ ЗА ГАЛУЗЯМИ

66 982

тис. грн



ОСВІТА

14 294,9

тис. грн



УПРАВЛІННЯ
ГРОМАДОЮ

14 277,1

тис. грн



ІНШІ
ВИДАТКИ

7 588,1

тис. грн



ЕКОНОМІЧНА
ДІЯЛЬНІСТЬ

5 399,7

тис. грн



ЖКГ

4 726,4

тис. грн



ОХОРОНА
ЗДОРОВ'Я

3 373,7

тис. грн



КУЛЬТУРА
І МИСТЕЦТВО

1 289,4

тис. грн



ФІЗИЧНА КУЛЬТУРА
І СПОРТ

922,1

тис. грн



СОЦІАЛЬНИЙ
ЗАХИСТ

118 853,4

тис. грн



ВСЬОГО

НАЙБІЛЬШІ ВИДАТКИ З БЮДЖЕТУ



ОСВІТА

38 805

тис.грн

8 198,1

тис.грн

19 978,9

тис.грн

66 982

тис.грн

Оплата
праці

Оплата
енергоносіїв

Інші
видатки



УПРАВЛІННЯ
ГРОМАДОЮ

14 294,9

тис. грн

9 634

тис.грн

535,3

тис.грн

4 125,6

тис.грн

Оплата
праці

Оплата
енергоносіїв

Інші
видатки



ОХОРОНА
ЗДОРОВ'Я

4 726,4

тис. грн

68,4

тис.грн

1 910,5

тис.грн

2 747,5

тис.грн

Оплата
праці

Оплата
енергоносіїв

Інші
видатки

БЮДЖЕТ РОЗВИТКУ ГРОМАДИ

Заплановані видатки бюджету розвитку громади щодо реконструкції будівлі ЦНАП, реконструкції будинку культури, реконструкції системи опалення шкіл та будівництва спортивного комплексу відповідають таким пріоритетам розвитку громади, як створення якісних та комфортних умов проживання в громаді і підвищення стандартів життя та соціальної інфраструктури.

455,1
тис. грн



Реконструкція будівлі під ЦНАП в смт Солоне (вул.Строменко 5-а)

1 195,6
тис. грн



Виготовлення проектної документації для реконструкції будинку культури смт Солоне (вул.Гагаріна, 12)

320
тис. грн



Виготовлення проектної документації та проведення експертизи будівництва універсального спортивного комплексу ДЮСШ

70
тис. грн



Виготовлення проектної документації для переведення на альтернативні види палива Василівської філії КЗО Солонянське НВО «Солонянська СЗШ № 1 I-III ступенів - ЦПО»

330
тис. грн



Виготовлення проектної документації для реконструкції системи опалення КЗО "Надіївський ДНЗ (ясла-садок) "Дюймовочка"



ВИДАТКИ В СФЕРІ ОСВІТИ

Стратегічним напрямом у сфері освіти є реконструкція наявних приміщень семи шкіл та семи дитячих садочків з урахуванням концепції «Українська сучасна школа», покращення матеріально-технічної бази закладів створять умови збереження і безпеки життєдіяльності дітей під час навчального процесу, підвищать інтерес дітей до навчання, створять безпечні та комфортні умови перебування та навчання в школі.

У 2019 році заплановані витрати, спрямовані на проведення реконструкції системи опалення двох закладів освіти - "Надіївського дошкільного навчального закладу (ясла-садок) "Дюймовочка" та Василівської філії «Солонянська СЗШ №1».

ВИДАТКИ НА ЗАГАЛЬНООС



**КЗО СОЛОНЯНСЬКЕ НВО
"СОЛОНЯНСЬКА СЕРЕДНЯ
ЗОШ № 1 I-III СТУПЕНІВ"
(опорний заклад)**



19 073,3
тис.грн

Всього видатків на
заклад



824

Кількість
учнів



23,1
тис.грн

Видатки на одного
учня



**ЗЗСО
"СОЛОНЯНСЬКА ГІМНАЗІЯ"**



7 483,3
тис.грн

Всього видатків на
заклад



255

Кількість
учнів



25,4
тис.грн

Видатки на одного
учня



**ВАСИЛІВСЬКА ФІЛІЯ КЗО
"СОЛОНЯНСЬКА СЗШ № 1
I-III СТУПЕНІВ"**



5 041,8
тис.грн

Всього видатків на
заклад



102

Кількість
учнів



49,4
тис.грн

Видатки на одного
учня



**НАДІЇВСЬКА ФІЛІЯ КЗО
"СОЛОНЯНСЬКА СЗШ № 1"**



4 551,4
тис.грн

Всього видатків на
заклад



106

Кількість
учнів



42,9
тис.грн

Видатки на одного
учня

ВІТНІ НАВЧАЛЬНІ ЗАКЛАДИ



17,4
тис.грн

Видатки на оплату праці в перерахунку на одного учня



73

Кількість педагогічних працівників



38

Кількість іншого персоналу



19,8
тис.грн

Видатки на оплату праці в перерахунку на одного учня



27

Кількість педагогічних працівників



18

Кількість іншого персоналу



34,4
тис.грн

Видатки на оплату праці в перерахунку на одного учня



13

Кількість педагогічних працівників



17

Кількість іншого персоналу



29,2
тис.грн

Видатки на оплату праці в перерахунку на одного учня



16

Кількість педагогічних працівників



14

Кількість іншого персоналу

ВИДАТКИ НА ЗАГАЛЬНООС



КЗО "АПОЛОНІВСЬКА
СЕРЕДНЯ ЗОШ
І-ІІ СТУПЕНІВ"



3 743
тис.грн

Всього видатків на
заклад



99

Кількість
учнів



37,8
тис.грн

Видатки на одного
учня



ЗЗСО "ТРИТУЗНЯСЬКА
ГІМНАЗІЯ"



4 743
тис.грн

Всього видатків на
заклад



63

Кількість
учнів



53,9
тис.грн

Видатки на одного
учня



КЗО "ШИРОЧАНСЬКА
СЕРЕДНЯ ЗОШ
І-ІІ СТУПЕНІВ"



2 864,9
тис.грн

Всього видатків на
заклад



56

Кількість
учнів



51,2
тис.грн

Видатки на одного
учня



ВІТНІ НАВЧАЛЬНІ ЗАКЛАДИ



30,6
тис.грн

Видатки на оплату праці в перерахунку на одного учня



14

Кількість педагогічних працівників



11

Кількість іншого персоналу



39,6
тис.грн

Видатки на оплату праці в перерахунку на одного учня



16

Кількість педагогічних працівників



18

Кількість іншого персоналу



41,4
тис.грн

Видатки на оплату праці в перерахунку на одного учня



13

Кількість педагогічних працівників



11

Кількість іншого персоналу



ВИДАТКИ НА ДОШКІЛЬН



**КЗО СОЛОНЯНСЬКИЙ
ДНЗ (ЯСЛА-САДОК)
"ЗОЛОТИЙ ПІВНИК"**



8 973,7
тис.грн

Всього видатків на
заклад




329

Кількість
вихованців



27,3
тис.грн

Видатки на одного
вихованця



**КЗО АПОЛОНІВСЬКИЙ
ДНЗ (ЯСЛА-САДОК)
"РОМАШКА"**



2 529,1
тис.грн

Всього видатків на
заклад



61

Кількість
вихованців



41,5
тис.грн

Видатки на одного
вихованця



**КЗО ВАСИЛІВСЬКИЙ
ДНЗ (ЯСЛА-САДОК)
"МАЛЯТКО"**



1 672
тис.грн

Всього видатків на
заклад



40

Кількість
вихованців



41,8
тис.грн

Видатки на одного
вихованця



І НАВЧАЛЬНІ ЗАКЛАДИ



15,9
тис.грн

Видатки на оплату праці в
перерахунку на одного вихованця



30

Кількість педагогічних
працівників



28

Кількість іншого
персоналу



25,3
тис.грн

Видатки на оплату праці в
перерахунку на одного вихованця



6

Кількість педагогічних
працівників



12

Кількість іншого
персоналу



26,5
тис.грн

Видатки на оплату праці в
перерахунку на одного вихованця



4

Кількість педагогічних
працівників



8

Кількість іншого
персоналу



ВИДАТКИ НА ДОШКІЛЬНУ



**КЗО КАМ'ЯНСЬКИЙ
ЗАКЛАД ДОШКІЛЬНОЇ
ОСВИТИ "ТОПОЛЬОК"**



945,8
тис.грн

Всього видатків на
заклад



19

Кількість
вихованців



49,8
тис.грн

Видатки на одного
вихованця



**КЗО НАДІЇВСЬКИЙ
ДНЗ (ЯСЛА-САДОК)
"ДЮЙМОВОЧКА"**



2 203,9
тис.грн

Всього видатків на
заклад



46

Кількість
вихованців



47,9
тис.грн

Видатки на одного
вихованця



**КЗО ШИРОЧАНСЬКИЙ
ДНЗ (ЯСЛА-САДОК)
"БАРВІНОК"**



843,2
тис.грн

Всього видатків на
заклад



22

Кількість
вихованців



38,3
тис.грн

Видатки на одного
вихованця



НІ НАВЧАЛЬНІ ЗАКЛАДИ



31,7
тис.грн

Видатки на оплату праці в
перерахунку на одного вихованця



2

Кількість педагогічних
працівників



5

Кількість іншого
персоналу



25,9
тис.грн

Видатки на оплату праці в
перерахунку на одного вихованця



5

Кількість педагогічних
працівників



12

Кількість іншого
персоналу



27,4
тис.грн

Видатки на оплату праці в
перерахунку на одного вихованця



2

Кількість педагогічних
працівників



5

Кількість іншого
персоналу



КАПІТАЛЬНІ ВИДАТКИ НА ЗНЗ

ЗНЗ – загальноосвітні навчальні заклади



КЗО СОЛОНЯНСЬКЕ НВО
"СОЛОНЯНСЬКА СЕРЕДНЯ ЗОШ № 1 І-ІІІ
СТУПЕНІВ"
(опорний заклад)



507,6
тис.грн
ВСЬОГО



187,6
тис.грн
Придбання спеціального
обладнання для навчальних
кабінетів



320
тис.грн
Капітальний ремонт



ЗЗСО "СОЛОНЯНСЬКА ГІМНАЗІЯ"



155,9
тис.грн
ВСЬОГО



155,9
тис.грн
Придбання спеціального
обладнання для навчальних
кабінетів



-
тис.грн
Капітальний ремонт



ВАСИЛІВСЬКА ФІЛІЯ КЗО
"СОЛОНЯНСЬКА СЗШ № 1"



95
тис.грн
ВСЬОГО



25
тис.грн
Придбання спеціального
обладнання для навчальних
кабінетів



70
тис.грн
Капітальний ремонт



НАДІЇВСЬКА ФІЛІЯ КЗО
"СОЛОНЯНСЬКА СЗШ № 1"



339,2
тис.грн
ВСЬОГО



9,2
тис.грн
Придбання спеціального
обладнання для навчальних
кабінетів



330
тис.грн
Капітальний ремонт



КАПІТАЛЬНІ ВИДАТКИ НА ЗНЗ

ЗНЗ – загальноосвітні навчальні заклади



КЗО "АПОЛОНІВСЬКА СЕРЕДНЯ
ЗАГАЛЬНООСВІТНЯ ШКОЛА "



9,2
тис.грн
ВСЬОГО



9,2
тис.грн
Придбання спеціального
обладнання для навчальних
кабінетів



-
тис.грн
Капітальний ремонт



ЗЗСО "ТРИТУЗНЯСЬКА ГІМНАЗІЯ"



25
тис.грн
ВСЬОГО



25
тис.грн
Придбання спеціального
обладнання для навчальних
кабінетів



-
тис.грн
Капітальний ремонт



КЗО "ШИРОЧАНСЬКА СЕРЕДНЯ
ЗАГАЛЬНООСВІТНЯ ШКОЛА"



25
тис.грн
ВСЬОГО



25
тис.грн
Придбання спеціального
обладнання для навчальних
кабінетів



-
тис.грн
Капітальний ремонт

КАПІТАЛЬНІ ВИДАТКИ НА ДНЗ

ДНЗ – дошкільні навчальні заклади



КЗО НАДІЇВСЬКИЙ ДНЗ
(ЯСЛА-САДОК) "ДЮЙМОВЧКА"



330
тис.грн
Всього



-
тис.грн
Придбання спеціального
обладнання для навчальних
кабінетів



330
тис.грн
Капітальний ремонт



БЛАГОДІЙНІ ФОНДИ В НАВЧАЛЬНИХ ЗАКЛАДАХ



КЗО СОЛОНЯНСЬКЕ НВО
"СОЛОНЯНСЬКА СЕРЕДНЯ ЗОШ № 1
I-III СТУПЕНІВ" (опорний заклад)

1 500
тис.грн

Надійшло коштів
(станом на 30.06.2019)



КЗО СОЛОНЯНСЬКИЙ
ДНЗ (ЯСЛА-САДОК) КОМБІНОВАНОГО
ТИПУ "ЗОЛОТИЙ ПІВНИК"

20,3
тис.грн

Надійшло коштів
(станом на 30.06.2019)

48,6
тис.грн

Інші витрати, здійснені з
коштів благодійних внесків



КЗО АПОЛОНІВСЬКИЙ ДНЗ
(ЯСЛА-САДОК) "РОМАШКА"

2,2
тис.грн

Інші витрати, здійснені з
коштів благодійних внесків



КЗО НАДІЇВСЬКИЙ ДНЗ
(ЯСЛА-САДОК) "ДЮЙМОВОЧКА"

1,2
тис.грн

Надійшло коштів
(станом на 30.06.2019)

9,3
тис.грн

Інші витрати, здійснені з
коштів благодійних внесків



КЗО ВАСИЛІВСЬКИЙ ДНЗ
(ЯСЛА-САДОК) "МАЛЯТКО"

2
тис.грн

Інші витрати, здійснені з
коштів благодійних внесків



ВИДАТКИ У СФЕРІ ОХОРОНИ ЗДОРОВ'Я

Нагальною проблемою закладів охорони здоров'я, що перебувають на балансі громади, залишається слабка матеріально-технічна база, застаріла інфраструктура, які не дозволяють ефективно здійснювати діагностування хвороб на ранніх стадіях, а також проводити профілактику для недопущення захворювань.

Необхідним є придбання обладнання для покращення надання лікувально-діагностичних послуг. Доцільним є розвиток первинної медико-санітарної ланки та акцентування на профілактичній роботі фельдшерсько-акушерських пунктів та амбулаторій загальної практики сімейної медицини.

КНП "СОЛОНЯНСЬКИЙ ЦЕНТР ПМСД"

Комунальне некомерційне підприємство «Солонянський центр первинної медико-санітарної допомоги»
Солонянської селищної ради

СТАТИСТИЧНА ІНФОРМАЦІЯ



30

Кількість лікарів



86

Інший мед. персонал



51,8

% зносу медичного обладнання



68,4
тис.грн
Оплата праці



1 910,5
тис.грн
Оплата комунальних послуг



163
тис.грн
Капітальні видатки



801
тис.грн
Забезпечення лікарськими засобами



153
тис.грн
Харчування пацієнтів



4 509,6
тис.грн
ВСЬОГО

ВИДАТКИ НА ПРИДБАННЯ МЕДИКАМЕНТІВ (в тому числі за програмою "Доступні ліки")



1 017,9
тис.грн

Кошти, необхідні для закупівлі лікарських засобів (за рахунок місцевого бюджету)



1 017,9
тис.грн

Передбачені в місцевому бюджеті кошти



163
тис.грн

Придбання медичного обладнання



163
тис.грн
ВСЬОГО

КАПІТАЛЬНІ ВИДАТКИ В СФЕРІ ОХОРОНИ ЗДОРОВ'Я



КОНТАКТНА ІНФОРМАЦІЯ

З приводу питань та пропозицій до змісту бюджету Солонянської ОТГ Ви можете звертатися за адресою:

52400, Дніпропетровська обл., Солонянський р-н, смт Солоне, вул. Гагаріна, 7

Контактні телефони: 05669-21661, 05669-21322

Електронна адреса громади: solrada@i.ua

Кількість примірників - 500 шт.