

ІНДЕКС БЮДЖЕТНОЇ ПРОЗОРОСТІ 2018



Про Індекс




Перше комплексне Національне оцінювання рівня прозорості бюджетного процесу, бюджетний «Оскар»

Унікальна інноваційна Методологія оцінювання та онлайн-платформа <https://tlb.in.ua> з усіма результатами


37 міст, включно з усіма обласними центрами та м. Київ. 50 ОТГ

22 експерти Громадського Партнерства «За прозорі місцеві бюджети!»


Про Партнерство



39 громадських організацій та ЗМІ з 17 областей України



Єдина в Україні мережа НУО та ЗМІ, яка фокусується саме на підвищенні доброчесності, ефективності та прозорості бюджетного процесу на місцевому рівні




Інноваційні підходи та унікальні продукти: Методологія оцінювання прозорості, Бюджети для громадян, Антикорупційні інструменти, акція «Впливай на бюджет своєї громади!»....



Реальні зміни та досягнення в містах та громадах

Про Методологію



Методологія не має аналогів в Україні та фактично виступає інструментом просування «ідеальної картини» прозорості місцевих бюджетів у майбутньому.

Охоплює всі стадії бюджетного процесу

Три параметри: відкритість інформації, прозорість рішень, використання інновативних практик

139 критеріїв, кожен оцінюється від 0 до 1, всі оцінки повністю верифіковані

Про Методологію

Параметр	Максимальна незважена сума балів за параметром	Максимальна зважена оцінка за параметром	Рівень прозорості місцевого бюджету	Кількість балів за Індексом прозорості місцевого бюджету
Відкритість інформації	62	44	Непрозорий місцевий бюджет	0-16 б.
Прозорість рішень	37	27	Задовільний рівень прозорості бюджету	17-48 б.
Інновативні практики	40	29	Високий рівень прозорості бюджету	49-71 б.
Загалом	139	100	Інновативний рівень прозорості бюджету	71-100 б.

Як це працює?



Позиція в рейтингу



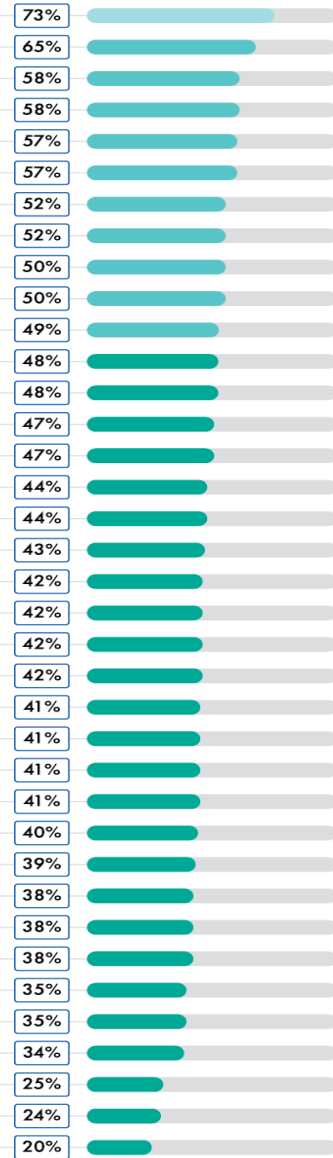
- 1
- 2
- 3
- 3
- 4
- 4
- 5
- 5
- 6
- 6
- 7
- 8
- 8
- 9
- 9
- 10
- 10
- 11
- 12
- 12
- 12
- 12
- 13
- 13
- 13
- 13
- 14
- 15
- 16
- 16
- 16
- 17
- 17
- 18
- 19
- 20
- 21

Місто

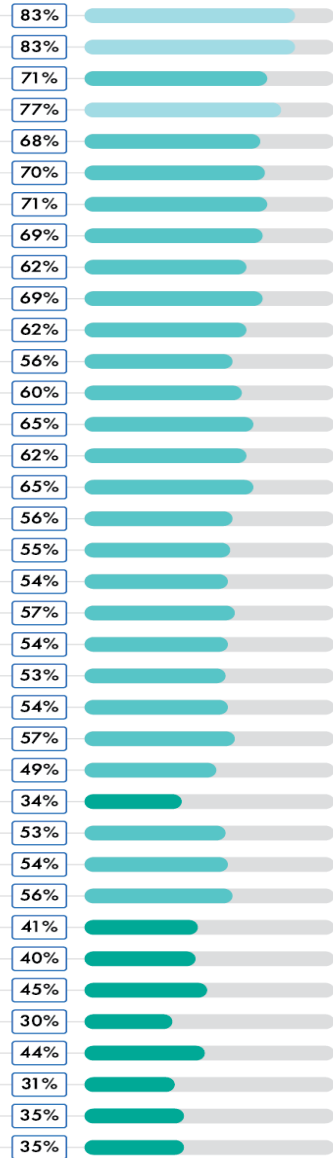
- Дрогобич
- Чернівці
- Краматорськ
- Хмельник
- Суми
- Луцьк
- Вінниця
- Черкаси
- Київ
- Одеса
- Тернопіль
- Львів
- Дніпро
- Кременчук
- Івано-Франківськ
- Жмеринка
- Севєродонецьк
- Хмельницький
- Рівне
- Ужгород
- Бердянськ
- Горішні Плавні
- Житомир
- Энергодар
- Чернігів
- Миколаїв
- Полтава
- Харків
- Херсон
- Запоріжжя
- Миргород
- Мелітополь
- Долина
- Кропивницький
- Коломия
- Яремче
- Ладижин



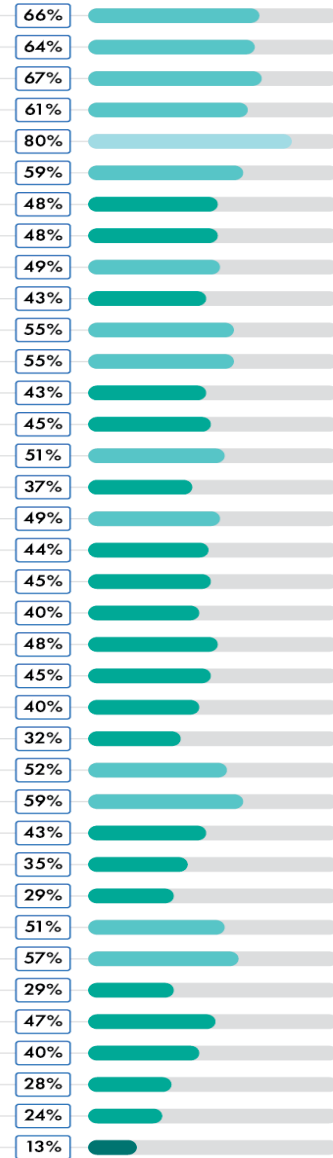
Рівень прозорості місцевого бюджету



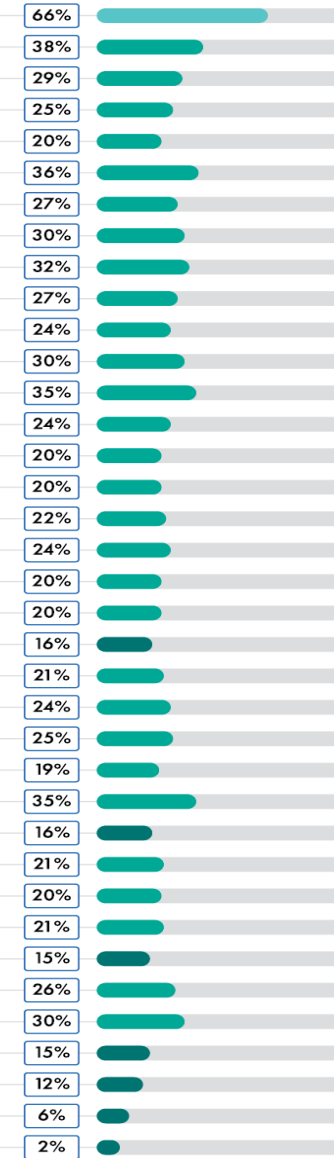
Рівень відкритості бюджетної інформації



Рівень прозорості бюджетних рішень



Рівень застосування інновативних практик



0-16
Непрозорий місцевий бюджет

17-48
Задовільний рівень прозорості бюджету

49-71
Високий рівень прозорості бюджету

72-100
Інновативний рівень прозорості бюджету

Позиція в рейтингу



1
2
3
4
5
6
6
7
7
7
8
8
9
9
9
10
11
11
11
11
11
11
12
12
12
12
12
13
13
14
14
14
14
15
16
16
17
18
18
19
19
19
20
21
22
23
24

Громада



Рівень прозорості місцевого бюджету



Рівень відкритості бюджетної інформації



Рівень прозорості бюджетних рішень



Рівень застосування інноваційних практик

Громада	Рівень прозорості місцевого бюджету	Рівень відкритості бюджетної інформації	Рівень прозорості бюджетних рішень	Рівень застосування інноваційних практик
Баштанська	46%	57,7%	48,0%	23,5%
Слобожанська	35%	38,4%	41,3%	22,3%
Заводська	34%	39,7%	37,3%	20,0%
Шумська	32%	41,7%	40,0%	8,2%
Новоолександрівська	30%	47,1%	13,3%	17,6%
Маловисківська	30%	45,5%	21,3%	12,9%
Мереф'янська	29%	29,9%	37,3%	20,0%
Іванівська	29%	31,6%	40,0%	14,1%
Бобринецька	27%	38,1%	30,6%	7,0%
Скалатська	27%	28,0%	18,7%	31,7%
Скала-Подільська	27%	32,7%	29,3%	15,3%
Присівська	26%	39,4%	17,3%	12,9%
Апостолівська	26%	47,4%	10,7%	7,0%
Прибужанівська	23%	33,5%	24,0%	5,9%
Могилівська	23%	26,7%	18,7%	20,0%
Більшівцівська	23%	43,0%	9,3%	4,7%
Требовлянська	22%	25,8%	26,6%	10,6%
Старосалтівська	21%	23,4%	26,6%	12,9%
Новоукраїнська	21%	30,2%	13,3%	14,1%
Покровська	21%	35,2%	16,0%	4,7%
Зеленодольська	21%	34,8%	2,7%	16,4%
Царичанська	21%	25,8%	13,3%	18,8%
Музиківська	21%	20,4%	26,6%	14,1%
Доманівська	20%	27,5%	21,3%	8,2%
Вишнівецька	20%	27,3%	25,3%	4,7%
Мирівська	20%	29,4%	5,3%	18,8%
Микулинецька	20%	18,5%	26,6%	15,3%
Роганська	20%	28,3%	24,0%	2,3%
Печеніжинська	19%	25,0%	18,7%	11,2%
Нижньовербівська	19%	28,1%	10,7%	11,7%
Золотопотіцька	18%	21,3%	16,0%	15,3%
Старобгородчанська	18%	21,3%	21,3%	10,6%
Байковецька	18%	29,8%	13,3%	4,7%
Кам'яномостівська	18%	27,0%	10,7%	10,6%
Кочубеївська	18%	14,7%	22,6%	16,4%
Великогоайська	17%	21,7%	13,3%	12,9%
Асканія-Нова	17%	29,9%	13,3%	1,2%
Гречанопадіївська	16%	22,1%	8,0%	12,9%
Софіївська	16%	21,3%	10,7%	11,7%
Чаплинська	15%	29,1%	8,0%	0,0%
Васильківська	14%	22,9%	2,7%	11,7%
Матіївецька	14%	25,3%	2,7%	5,9%
Гусятинська	13%	22,4%	8,0%	4,7%
Бузька	13%	16,7%	18,7%	3,5%
Мостівська	13%	9,8%	21,3%	8,2%
Білоберівська	11%	9,0%	10,7%	13,0%
Галицинівська	10%	19,6%	2,7%	3,5%
Вербківська	9%	15,5%	2,7%	5,9%
Олександрівська	8%	7,4%	10,7%	5,9%
Верхнянська	2%	3,3%	0,0%	2,3%

0-16

Непрозорий місцевий бюджет

17-48

Задовільний рівень прозорості бюджету

49-71

Високий рівень прозорості бюджету

72-100

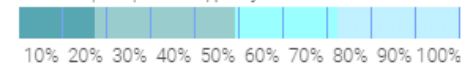
Інноваційний рівень прозорості бюджету

Індекс-2018 Одеса

Показники прозорості

Бюджет обраних міст

Рівень прозорості бюджету



Рейтингувати

Усі етапи

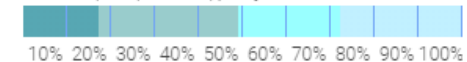
Усі параметри

1	Одеса			50%
	Складання проектів бюджету			39%
	Розгляд проекту бюджету та прийняття рішення про місцевий	50%		51%
	виконання бюджету, включаючи внесення змін до рішення про			47%
	Підготовка та розгляд звіту про виконання бюджету і прийняття			65%

Показники прозорості

Бюджет обраних міст

Рівень прозорості бюджету



Рейтингувати

Складання проектів бюджету

Усі параметри

1	Одеса				50%
	Складання проектів бюджету				
		Відкритість інформації 83%	Прогноз доходів та видатків на плановий та наступні за плановим два бюджетні роки		100%
			Стратегія розвитку громади		100%
			Програма соціально-економічного розвитку		62%
		Прозорість рішень 8%	Збір пропозицій від громадян під час складання бюджету на наступний рік		0%
			Залучення багатосторонніх дорадчих органів до процесу розробки бюджету на наступний рік		0%
			Консультації з громадськістю щодо проекту рішення про місцеві податки та збори		25%
		Інновативні практики 41%	Розділ бюджет на сайті		40%

Загальна оцінка рейтингу

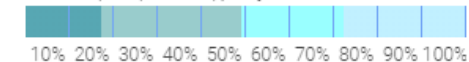
39%

Індекс-2018 Одеса

Показники прозорості

Бюджет обраних міст

Рівень прозорості бюджету



Рейтингувати

Розгляд проекту бюджету та прийняття ріш

Усі параметри

1	Одеса		50%
	Розгляд проекту бюджету та прийняття рішення про місцевий бюджет		
	Відкритість інформації 71%		
	Проект рішення про місцевий бюджет		100%
	Бюджетні запити		0%
	Рішення про бюджет		100%
	Паспорти бюджетних програм		100%
	Прозорість рішень 57%		
	Обговорення проекту бюджету на засіданні бюджетної комісії		60%
	Консультації з громадськістю щодо проекту рішення про бюджет на наступний рік (бюджетні слухання)		25%
	Прийняття рішення про місцевий бюджет на наступний рік		80%
	Інновативні практики 0%		
	"Бюджет для громадян"		0%
	Он-лайн інструменти консультування з громадянами щодо проекту бюджету на наступний рік		0%

Загальна оцінка рейтингу

51%

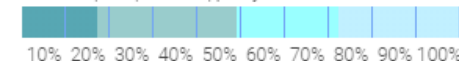
Індекс-2018 Одеса

Індекс-2018 Одеса

Показники прозорості

Бюджет обраних міст

Рівень прозорості бюджету



Рейтингувати

Виконання бюджету, включаючи внесення

Усі параметри

1	Одеса			50%
	Виконання бюджету, включаючи внесення змін до рішення про місцевий бюджет	Відкритість інформації 48%	Зміни до бюджету	85%
			Єдиний веб-портал використання публічних коштів	0%
			Закупівлі	66%
			Титульні списки капітальних видатків	0%
			Діяльність комунальних підприємств	33%
		Прозорість рішень 57%	Бюджет участі	57%
		Інновативні практики 39%	Ефективність комунальних підприємств	33%
			Доброчесність використання системи закупівель Prozorro	25%
			Онлайн-інструменти в реалізації бюджету участі	100%
			Відкриті дані про капітальні видатки та їх візуалізації	0%

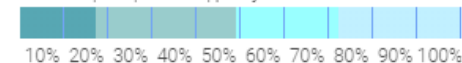
Загальна оцінка рейтингу 47%

Індекс-2018 Одеса

Показники прозорості

Бюджет обраних міст

Рівень прозорості бюджету




Рейтингувати

Підготовка та розгляд звіту про виконання

Усі параметри

1	Одеса				50%
	Підготовка та розгляд звіту про виконання бюджету і прийняття рішення щодо нього				
	Загальна оцінка рейтингу				65%
	Відкритість інформації	84%			
		Квартальні звіти про використання бюджету		90%	
		Річний звіт про використання бюджету		100%	
		Звіти про виконання паспортів бюджетних програм		50%	
		Звіт про виконання Програми соціально-економічного розвитку		83%	
	Прозорість рішень	100%			
		Публічний звіт голови про виконання бюджету за рік		100%	
	Інновативні практики	13%			
		Оприлюднення звітів про використання коштів місцевого бюджету в машиночитному форматі		0%	
		Звіти за результатами оцінки ефективності виконання бюджетних програм		33%	
		Залучення громадян до оцінки виконання бюджету ("учасницький аудит")		0%	

Ключові рекомендації



Ефективна комунікація та залучення громадян до формування бюджетної політики

Наповнення всією інформацією розділу «Про бюджет» та створення окремого розділу для інформування про діяльність КП

Використання інновативних практик: «бюджет для громадян», візуалізація видатків («відкритий бюджет»), оприлюднення даних у машиночитних форматах

ІНДЕКС БЮДЖЕТНОЇ ПРОЗОРОСТІ 2018

