



USAID
FROM THE AMERICAN PEOPLE



ГРОМАДСЬКЕ
ПАРТНЕРСТВО
ЗА ПРОЗОРИ
МІСЦЕВІ БЮДЖЕТИ!



**Global
Communities**
Partners for Good



БЮДЖЕТ ДЛЯ ГРОМАДЯН

**СТАРОБОГОРОДЧАНСЬКА
ОБ'ЄДНАНА ТЕРИТОРІАЛЬНА
ГРОМАДА**

Підготовка та друк цього видання стали можливими завдяки щирій підтримці американського народу, наданій через Агентство США з міжнародного розвитку (USAID). Зміст є відповідальністю Глобал Ком'юнітіз (Global Communities) і не обов'язково відображає точку зору USAID чи уряду Сполучених Штатів.



USAID
FROM THE AMERICAN PEOPLE



ГРОМАДСЬКЕ
ПАРТНЕРСТВО
ЗА ПРОЗОРИ
МІСЦЕВІ БЮДЖЕТИ!



**Global
Communities**
Partners for Good

ВАЖЛИВІ ТЕРМІНИ

Міжбюджетні трансферти - це кошти які передаються до бюджету громади з Державного або Обласного бюджетів, а також з бюджет громади передаються бюджетам вищого рівня (районний, обласний).

Базова дотація – кошти, які передаються з Державного бюджету місцевому бюджету, якщо обсяги податків, що збирає громада є нижчим ніж середній по державі з розрахунку на одного жителя. Дані кошти можна використовувати на фінансування освіти, зокрема дошкільної, культури.

Додаткова дотація – кошти, які передаються з обласного бюджету до бюджету громади на заробітну плату технічних працівників закладів освіти та медицини і виплату за енергоносії по даних галузях.

Субвенції (медична, освітня, інфраструктурна) – це форма грошової допомоги місцевим бюджетам із державного, яка призначена для конкретно визначеної цілі/цілей. Ці кошти можна використовувати лишень за певним призначенням (наприклад освітня субвенція на оплату праці вчителів, медичні субвенція – на фінансування медичних закладів, інфраструктурна – на фінансування проектів по покращенню інфраструктури громади).

Власні доходи - це доходи, які збираються органом місцевого самоврядування на підвідомчій йому території (в данному випадку доходи, що збираються Старобогородчанською сільською радою на території громади).

Бюджет розвитку – кошти, які витрачаються на капітальне будівництво реалізацію інвестиційних проектів; капітальний ремонт та реконструкцію об'єктів соціально-культурної сфери і житлово-комунального господарства тощо. Тобто на будівництво та ремонт доріг, шкіл, садочків, амбулаторій, клубів.

Бюджетний процес це встановлений законодавством порядок складання, розгляду, затвердження

Податок на доходи фізичних осіб (ПДФО) - податок, який зобов'язані сплачувати усі жителі громади які отримують доходи в Україні або за її межами. Розмір становить 18% від отриманого доходу. 60% цього податку залишається в громаді.



Розвинена
транспортна
інфраструктура

СТРАТЕГІЧНІ ЦІЛІ РОЗВИТКУ

СТАРОБОГОРДЧАНСЬКОЇ
ОБ'ЄДНАНОЇ ТЕРИТОРІАЛЬНОЇ ГРОМАДИ



Територія,
сприятлива для
різних видів бізнесу



Якісний мобільний
зв'язок та інтернет
для всієї громади



Розвиток різних
видів сільського
господарства



Якісні та доступні
соціальні, медичні
та освітні послуги



Громада активних
мешканців та
суспільства



Чисте і здорове
навколишнє
середовище



Прозоре та
ефективне
управління



Енергоефективна
громада



Пожвавлення
соціально -
культурного життя



ОСНОВНІ ЗАВДАННЯ РОЗВИТКУ НА 2018 РІК:



Ремонт
доріг в
громаді



Ремонт
закладів
охорони
здоров'я



Доступ
жителів
сіл до
дошкільної
освіти



Капітальний
ремонт
закладів
культури



Благоустрій
території
(зупинки,
освітлення,
майданчики)



Послуги
поводження з
твердими
побутовими
відходами



Енерго-
ефективності
бюджетних
закладів

БЮДЖЕТНИЙ ЦИКЛ В ОТГ



ФОРМИ ВПЛИВУ НА БЮДЖЕТНИЙ ЦИКЛ

ПІДГОТОВКА ПРОЕКТУ БЮДЖЕТУ



1. Запити на інформацію та пропозиції про доходи і видатки (через депутатів та громадські організації)
2. Подання пропозицій до проекту бюджету (через головних розпорядників).
3. Участь у погоджувальних нарадах.
4. Участь у роботі дорадчих органів з питань бюджету та фінансів та експертних зустрічах та нарадах з зацікавленими сторонами з питань бюджету

РОЗГЛЯД ТА ПРИЙНЯТТЯ МІСЦЕВОГО БЮДЖЕТУ



1. Ініціювання бюджетних слухань
2. Участь у бюджетних слуханнях та консультаціях з обговорення проекту бюджету
3. Відвідання засідань бюджетної комісії, де обговорюється проект рішення
4. Відвідання сесії місцевої ради на якій розглядалося питання прийняття бюджету
5. Сприяння поширенню проекту бюджету «перепости», допомога в розповсюдженні друкованих джерел по проекту бюджету або затвердженого бюджету

ВИКОНАННЯ МІСЦЕВОГО БЮДЖЕТУ



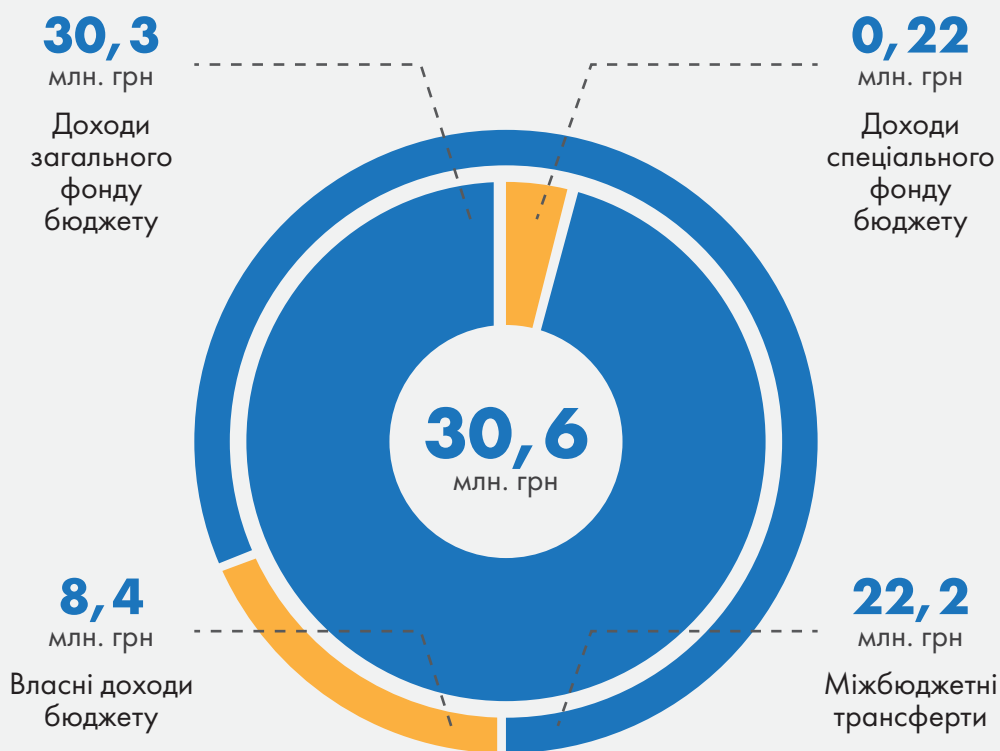
1. Подання проекту на бюджету участі громади
2. Голосування за проекти
3. Відвідування сесій ради з уточнення бюджету та з окремих питань
4. Участь в сесіях ради з окремих бюджетних питань
5. Вивчення та обговорення квартальних звітів про виконання бюджету
6. Ініціювання та участь в громадському моніторингу доходів і видатків бюджету

ПІДГОТОВКА ТА РОЗГЛЯД ЗВІТІВ ПРО ВИКОНАННЯ



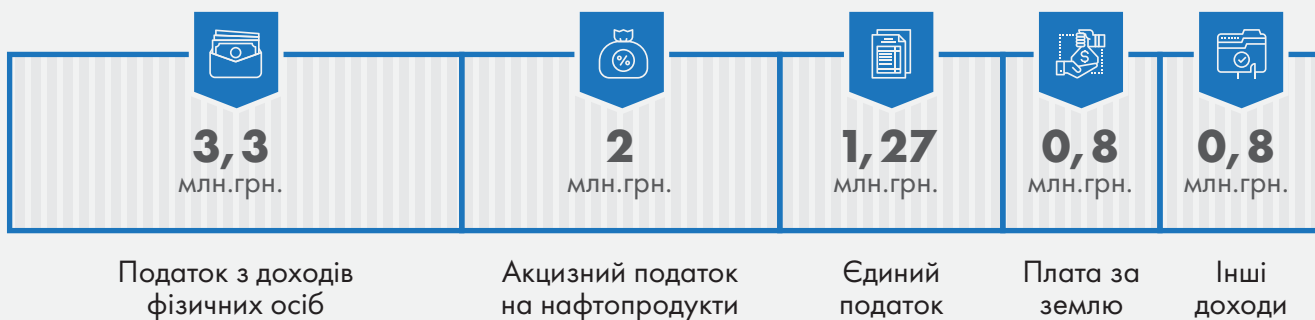
1. Відвідання та обговорення публічного звіту про виконання бюджету
2. Відвідання сесії із затвердження річного бюджетного звіту
3. Ініціювання та участь у громадському аудиті, аналіз ефективності і результативності бюджетних програм
4. Співпраця зі ЗМІ у частині громадської оцінки виконання бюджету

ЗВІДКИ В БЮДЖЕТІ ГРОШІ



ДОХОДИ БЮДЖЕТУ

ВЛАСНІ ДОХОДИ = 8,17 МЛН.ГРН.



ДОТАЦІЇ ТА СУБВЕНЦІЇ = 22,05 МЛН.ГРН.



СПЛАТА ПОДАТКУ З ДОХОДІВ ФІЗИЧНИХ ОСІБ



Підприємці



Працівники
культури



Працівники
охорони
здоров'я



Працівники
сільської
ради



Працівники
освіти

КУДИ ІДУТЬ ГРОШІ З БЮДЖЕТУ



14 469
тис.грн.

Середня освіта



2 335
тис.грн.

Дошкільна освіта



1 827
тис.грн.

Охорона здоров'я



863
тис.грн.

Будинки культури



473
тис.грн.

Бібліотеки



1 044
тис.грн.

Благоустрій



350
тис.грн.

Дорожнє господарство



8 998
тис.грн.

Інше

ГАЛУЗЬ ОСВІТИ

Освітня субвенція **10359** тис.грн.



Базова дотація **2325** тис.грн.



Додаткова дотація **2192** тис.грн.



Бюджет громади **1917** тис.грн.



10359
тис.грн.



Зарплати
вчителів

3007
тис.грн.



Зарплати
персоналу

294
тис.грн.



Матеріальне
забезпечення

302
тис.грн.



Харчування

505
тис.грн.



Енергоносії

10
тис.грн.



Середня
зарплата

СТАРОБОГОРОДЧАНСЬКА ЗОШ І-ІІІ СТ

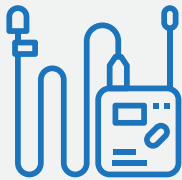
ВИТРАТИ



Зарплата
вчителів




Зарплата тех.
працівників



371

тис.грн.


Енергоносії



131

тис.грн.

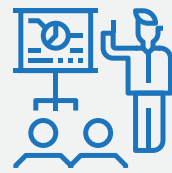
Харчування



147

тис.грн.

Матеріальне
забезпечення




370

Кількість
учнів



6975 тис.грн.



ЗАГАЛЬНА СУМА ВИДАТКІВ

18,8 тис.грн.



ВАРТІСТЬ НАВЧАННЯ ОДНОГО УЧНЯ

НИВОЧИНСЬКИЙ НВК

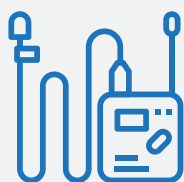
ВИТРАТИ



Зарплата
вчителів




Зарплата тех.
працівників



34

тис.грн.


Енергоносії



77

тис.грн.

Харчування



41,7

тис.грн.

Матеріальне
забезпечення

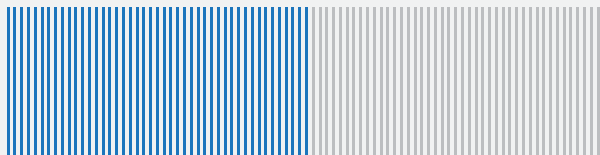


74

Кількість
учнів




3109 тис.грн.



ЗАГАЛЬНА СУМА ВИДАТКІВ

31,4 тис.грн.



ВАРТІСТЬ НАВЧАННЯ ОДНОГО УЧНЯ

ГРИНІВСЬКА ЗОШ І-ІІ СТ

ВИТРАТИ



Зарплата
вчителів




Зарплата тех.
працівників



37

тис.грн.

Енергоносії



50

тис.грн.

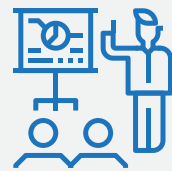
Харчування



36,7

тис.грн.

Матеріальне
забезпечення



48,5

Кількість
учнів




2473 тис.грн.



ЗАГАЛЬНА СУМА ВИДАТКІВ

48,5 тис.грн.



ВАРТІСТЬ НАВЧАННЯ ОДНОГО УЧНЯ

ЛЕСІВСЬКИЙ НВК

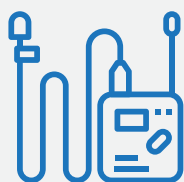
ВИТРАТИ



Зарплата
вчителів




Зарплата тех.
працівників



30

тис.грн.


Енергоносії



10

тис.грн.

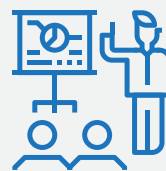
Харчування



28,8

тис.грн.

Матеріальне
забезпечення



29

Кількість
учнів




1035 тис.грн.



ЗАГАЛЬНА СУМА ВИДАТКІВ

35,7 тис.грн.



ВАРТІСТЬ НАВЧАННЯ ОДНОГО УЧНЯ

СТАРОБОГОРОДЧАНСЬКИЙ НВК

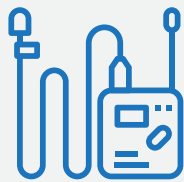
ВИТРАТИ



Зарплата
вчителів




Зарплата тех.
працівників



33

тис.грн.

Енергоносії



35

тис.грн.

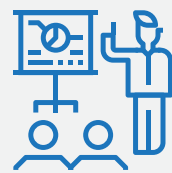
Харчування



40

тис.грн.

Матеріальне
забезпечення



34

Кількість
учнів

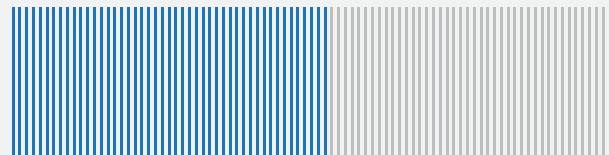


876, 1 тис.грн.



ЗАГАЛЬНА СУМА ВИДАТКІВ

25, 8 тис.грн.



ВАРТІСТЬ НАВЧАННЯ ОДНОГО УЧНЯ

ОРГАН МІСЦЕВОГО САМОВРЯДУВАННЯ



ЗАГАЛЬНІ ВИДАТКИ

5358,6
тис.грн.




4158,6
тис.грн.

Фонд заробітної плати



52
тис.грн.

Енергоносії



209
тис.грн.

Матеріальне забезпечення



8,4
тис.грн.

Середня заробітна плата працівників



41,25

Кількість штатних одиниць

ФОРМУВАННЯ ІНФРАСТРУКТУРИ ОТГ

1

Капітальний ремонт приміщень будинку культури в с. Нивочин



200
тис.грн.

Кошти субвенції

42,3
тис.грн.

Кошти місцевого бюджету

2

Капітальний ремонт ФАПу в селі Гринівка



180
тис.грн.

Кошти субвенції

8,8
тис.грн.

Кошти місцевого бюджету

3

Капітальний ремонт лікарської амбулаторії с.Старі Богородчани



465,9
тис.грн.

Кошти субвенції

8,7
тис.грн.

Кошти місцевого бюджету

4

Капітальний ремонт дороги вул. Грушевського в селі Скобичівка



334,3
тис.грн.

Кошти субвенції

0
тис.грн.

Кошти місцевого бюджету

5

Капітальний ремонт дороги вул.Хмельницького в селі Старі Богородчани



281,2
тис.грн.

Кошти субвенції

0
тис.грн.

Кошти місцевого бюджету

6

Капітальний ремонт дороги від перехрестя вул. І.Франка до вул. Шевченка



272,7
тис.грн.

Кошти субвенції

0
тис.грн.

Кошти місцевого бюджету

7

Капітальний ремонт дороги від перехрестя вул.Січових Стрільців до вул.Тиха



381,3
тис.грн.

Кошти субвенції

4,7
тис.грн.

Кошти місцевого бюджету

ФІНАНСУВАННЯ ПРОГРАМ, ЗАТВЕРДЖЕНИХ СІЛЬСЬКОЮ РАДОЮ НА 2018 РІК



10

тис.грн.

Розвитку місцевого самоврядування



60

тис.грн.

Оздоровлення та відпочинку дітей



80

тис.грн.

Соціального захисту населення



70

тис.грн.

Розвиток фізичної культури і спорту



614

тис.грн.

Благоустрій населених пунктів



350

тис.грн.

Розвиток дорожнього господарства



10

тис.грн.

Охорони навколишнього середовища

СТАРОБОГОРОДЧАНСЬКА ОБ'ЄДНАНА ТЕРИТОРІАЛЬНА ГРОМАДА

Адреса: 77712, Івано-Франківська обл., Богородчанський р-н, с. Старі Богородчани, вул. Івана Франка, буд. 1

Контактні телефони: 03471-51700

e-mail: st_bogorodchany@i.ua