



## БЮДЖЕТ ДЛЯ ГРОМАДЯН 2018



## Царичанська об'єднана територіальна громада



**USAID**  
FROM THE AMERICAN PEOPLE



ГРОМАДСЬКЕ  
ПАРТНЕРСТВО  
ЗА ПРОЗОРИ  
МІСЦЕВІ БЮДЖЕТИ!



**Global  
Communities**  
Partners for Good

Підготовка та друк цього видання стали можливими завдяки щирій підтримці американського народу, наданій через Агентство США з міжнародного розвитку (USAID). Зміст є відповідальністю Глобал Ком'юнітіз (Global Communities) і не обов'язково відображає точку зору USAID чи уряду Сполучених Штатів.



Сподіваюсь, згодом кожен із мешканців громади відчує на собі переваги децентралізації та буде задоволений рівнем соціального, культурного, освітнього життя громади. Головне - мати команду однодумців, які підтримують нові ідеї, втілюють їх у життя задля задоволення потреб жителів громади. Усе зробити одночасно неможливо, головне ставити мету і рухатися вперед.

**З повагою  
Голова Царичанської ОТГ**

**Сумський Геннадій Вікторович**



Ключові терміни, необхідні для розуміння цього документа



**Бюджет для громадян** - викладена в доступній для розуміння формі інформація про поточний бюджет громади, основні джерела його поповнення та основні напрями його витрачання. Метою розробки «Бюджету для громадян» є підвищення знань мешканців громади про бюджетні відносини та спонукання до активної участі в розробці бюджету громади на наступний рік.

# Наша громада



**15 178 мешканців**



**23 населених пункти**

**453,492 кв.км**

**ЦАРИЧАНКА**

**7 008 працездатних**

**392 безробітних**

**5 154 працевлаштованих**

**39 багатоквартирних будинків**

**164 підприємства, установи та організації**



## Найбільші сільгоспвиробники:

ТОВ "Царичанка", ТОВ "Колос", ТОВ "Агрофірма Грант",  
СФГ "Сяйво", ТОВ "Агрофірма "Світанок",  
ТОВ "Україна", ТОВ "Господар"

школи I - III ступенів **4**

школи I - II ступенів (філії) **2**

школи I ступеня **2**

закладів позашкільної освіти **2**

дитячих садків **6**

**15** закладів культури

**2** закладів фізичної культури

**6** фельдшерсько-акушерських пунктів

**3** амбулаторії, поліклініки

**1** лікарня

**61,5 км** мережа водопостачання

**16,8 км** мережа водовідведення



Теплопостачання об'єктів інфраструктури переважно автономне із застосуванням різних джерел: природного газу, електричної енергії

## Кількість мешканців населених пунктів нашої громади



смт. Царичанка.....	7 549
с. Драгівка.....	282
с. Дубове.....	301
с. Калинівка.....	110
с. Лисківка.....	320
с. Пилипівка.....	3
с. Селянівка.....	206
с. Тарасівка.....	50
с. Турове.....	186

### Михайлівський старостинський округ

с. Михайлівка.....	375
с. Гнатівка.....	180
с. Заорілля.....	31
с. Червона Орілька..	48

### Прядівський старостинський округ

с. Прядівка.....	1 637
------------------	-------


### Бабайківський старостинський округ

с. Бабайківка.....	1 218
с. Вербове.....	16
с. Івано-Яризівка..	464
с. Куцівка.....	147
с. Новостроївка....	342

### Юр'ївський старостинський округ

с. Юр'ївка.....	582
с. Ненадівка.....	184
с. Преображенка..	910
с. Семенівка.....	37


# Бюджетний процес у нашій громаді



**Бюджетний процес громади** - це впорядкована законами та нормативними актами діяльність селищної ради, її виконавчих органів зі складання, розгляду та затвердження бюджету, його виконання, складання та затвердження звіту про його виконання.



**Бюджет громади** - документ, який приймається Царичанською селищною радою на рік та визначає перелік доходів і витрат громади.



## ВЛАСНІ ДОХОДИ БЮДЖЕТУ нашої громади 2018

Податок та збір на доходи  
фізичних осіб  
**23 млн 783 тис.770 грн**



Єдиний податок  
**9 млн грн. 934 тис. 400 грн**



Податок на майно **5 млн 873 тис. 680 грн**



Акциз **3 млн 2 тис. 100 грн**



Надходження бюджетних установ **1 млн 307 тис. 193 грн**



**2,9 %**

Неподаткові надходження **601 тис. 327 грн**



**1,3%**

Інші надходження **305 тис. 660 грн**



**0,7%**

**Податок на доходи з фізичних осіб  
сплачується з доходів громадян у розмірі 18 %**

**23 млн 783 тис.770 грн**  
**53 % власних доходів**

40 % податку йде в державний бюджет,  
60% залишається в бюджеті ОТГ



**Зарплатня «у конвертах» позбавляє  
бюджет доходів та унеможлиблює  
розвиток громади!**

**9 млн 934 тис. 400 грн**  
**22% власних доходів**

**Єдиний податок**  
сплачується підприємцями та  
підприємствами за  
фіксованою ставкою

**Податок на майно**

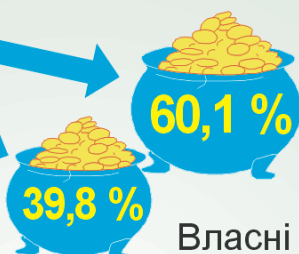
земельний податок з фізичних  
та юридичних осіб, на нерухомість, транспортний

**5 млн 873 тис. 680 грн 13,1% власних доходів**

# ДОХОДИ БЮДЖЕТУ нашої громади 2018



Загальні доходи бюджету  
**112 млн 322 тис. 537 грн**



Трансфери з інших бюджетів  
**67 млн 514 тис. 406 грн**

Власні доходи **44 млн 808 тис. 130 грн**



**Трансферт** - перерахування грошей із державного, обласного та інших бюджетів до бюджету громади на певні цілі. Різновидами трансфертів є *дотація* та *субвенція*.

## Освітня субвенція

**23 млн 594 тис. 400 грн 34,9 % трансфертів**



**Освітня субвенція** - кошти із державного бюджету для виплати заробітної плати педагогічним працівникам шкільних закладів.

## Медична субвенція

**11 млн 472 тис. 900 грн 16,9 % трансфертів**



**Медична субвенція** - кошти із державного бюджету на утримання закладів медицини, крім оплати комунальних видатків та енергоносіїв.

## Інфраструктурна субвенція

**4 млн 668 тис. грн 6,9 % трансфертів**



**Інфраструктурна субвенція** - кошти, що надходять із державного бюджету та спрямовуються на ремонт важливих об'єктів громади.

## Субвенція на соціально-економічний розвиток

**4 млн 289 тис. грн 6,3 % трансфертів**



**Субвенція на соц.економ.розвиток** - кошти, що надходять із державного бюджету та спрямовуються на будівництво, реконструкцію важливих об'єктів громади, придбання обладнання та вирішення нагальних проблем громади.

## Базова дотація

**4 млн 090 тис. грн 6 % трансфертів**



**Базова дотація** - кошти з державного бюджету, які розраховуються як різниця між середнім надходженням податку на доходи по Україні та того ж податку в ОТГ на одну людину.

**Загалом бюджет отримує  
14 трансфертів  
із інших бюджетів**

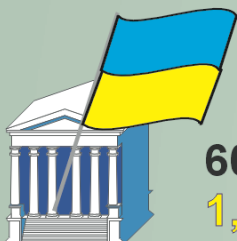
## Акцизний податок

Частка з продажу пального,  
тютюнових виробів та алкоголю

3 млн 2 тис. 100 грн  
6,7% власних доходів



Акцизний податок від реалізації пального становить 2 млн 435 тис. 600 грн або 81% надходжень цього податку



## Неподаткові надходження

Адмінпослуги, штрафи, мито тощо

601 тис. 327 грн  
1,3% власних доходів

## Надходження бюджетних установ

Здебільшого плата за харчування  
в лікарні, дитячих садках, школах

1 млн 307 тис. 194 грн  
2,9% власних доходів



## Інші надходження

305 тис. 660 грн Рентна плата тощо  
0,7% власних доходів



фінансується залишками коштів  
бюджету громади 2017



# ВИТРАТИ БЮДЖЕТУ нашої громади 2018

Витрати бюджету громади 122 млн 162 тис. 271 грн

Освіта .....	48,1%
Медицина .....	23,1%
Економічна діяльність .....	12,2%
Управління громадою .....	6,2 %
Житлово-комунальне господарство .....	1,8%
Культура .....	3,6%
Соціальний захист .....	3%
Спорт .....	1,4%
Трансферти .....	0,6%



## Освіта (утримання дитячих садочків, шкіл та інших закладів освіти)

**58 млн 803 тис. 93 грн**  
**48,1 % витрат бюджету**



**40 млн 285 тис. 851 грн** -  
утримання шкіл; 1 417 школярів  
28 тис. 430 грн на рік витрат  
на 1 школяра = 2 369 грн на місяць

**11 млн 354 тис. 111 грн** -  
утримання дитячих садочків  
463 дітей - 24 тис. 523 грн на рік  
витрати на 1 дитину  
= 2044 грн на місяць

**1 млн 848 тис. 922 грн** -  
утримання школи естетичного виховання  
176 вихованців 10 тис. 505 грн на рік  
витрати на 1 вихованця = 870 грн на місяць

**2 млн 544 тис. 806 грн** -  
утримання закладів  
позашкільної освіти  
439 вихованців; 5 тис. 797 грн на рік  
витрати на 1 вихованця = 483 грн на місяць



## (утримання медичних закладів, реалізація державної програми «Доступні ліки»)

## Медицина

**28 млн 219 тис. 409 грн**  
**23,1 % витрат бюджету**




**11 млн 354 тис. 111 грн**  
утримання дитячих садочків  
463 дитини - 26 тис. грн. на рік  
витрати на 1 дитину  
= 2 100 грн. На місяць

**19 млн 850 тис. 7 грн**  
утримання лікарні  
95 ліжок на стаціонарі

**7 млн 027 тис. 775 грн**  
утримання центрів  
первинної медичної  
допомоги

## Управління громадою

(витрати на діяльність селищної ради, її виконавчих органів, старост тощо)




**7 млн 541 тис. 661 грн**  
**6,2 % витрат бюджету**



## Економічна діяльність

(будівництво, реконструкція та реставрація об'єктів громади, утримання доріг, заходи із землеустрою тощо)

**14 млн. 936 тис. 945 грн**  
**12,2% витрат бюджету**




**13 млн 832 тис. 491 грн**  
будівництво та реконструкція об'єктів нерухомості


## Житлово-комунальне господарство

(ремонт доріг, благоустрій, прибирання сміття тощо)


**2 млн 143 тис. 778 грн.**  
**1,8 % витрат бюджету**



**1 млн 755 тис. 459 грн**  
Заходи з благоустрою



**241 тис.400 грн**  
Обслуговування житла



**146 тис. 344 грн**  
Утримання водопроводу та каналізації

## Фізкультура і спорт

**1 млн 682 тис. 700 грн**  
**1,4 % витрат бюджету**

## Культура


(витрати на клуби, бібліотеки, святкові заходи)

**4 млн 415 тис. 159 грн**  
**3,6% витрат бюджету**

## Соціальний захист

(оздоровлення дітей, інші соціальні виплати)

**3 млн 663 тис. 810 грн**  
**3 % витрат бюджету**



Основні витрати пов'язані з утриманням територіального центру соціального обслуговування

## Відрахування (трансферти) до інших бюджетів

**745 тис. 357 грн** **0,6 % витрат бюджету**

# Найбільш значні витрати місцевого бюджету на будівництво та реконструкцію

**7 млн 328 тис. 516 грн**

с. Дубове, с. Бабайківка, с. Прядівка - будівництво та реконструкція системи водопостачання

**1 млн 570 тис. грн**


Царичанська ЗОШ (с. Царичанка, вул. Бутенка 2а) - будівництво котельні

**1 млн 418 тис. грн**

ДНЗ № 4 «Берізка» (с. Царичанка) - утеплення фасаду, заміна віконних та дверних блоків, реконструкція вузлів обліку газу

**1 млн 93 тис. 400 грн**

КЗ «Царичанський будинок дитячої та юнацької творчості» (с. Царичанка) - заміна вікон та даху



**719 тис. 50 грн**

вул.Центральна, 22 а (с. Лисківка) - реконструкція будівлі для розміщення дитячого садочку на 2 групи

**712 тис. 305 грн**

вул.Чкалова (с.Дубове) - реконструкція вуличного освітлення

**407 тис. 419 грн**

вул. Березівська (с. Бабайківка) - реконструкція вуличного освітлення

**242 тис. 814 грн**

квартал Слави, буд.2; вул. Царичанська, буд.46, буд.48 (с. Царичанка) - капітальний ремонт покрівлі та прибудинкової території багатоквартирних будинків ОСББ

Подай свої пропозиції до бюджету Царичанської ОТГ 2019  
Для цього опиши існуючу проблему громади та запропонуй  
шляхи її вирішення.



Виконавчий комітет  
Царичанської селищної ради

..... (ПІБ)  
..... (адреса)  
..... конт.тел.

**ПРОПОЗИЦІЇ  
ДО ПРОЕКТУ БЮДЖЕТУ 2019**

*Вважаю, що в нашій громаді існує проблема .....*

.....  
.....

*Ця проблема зачіпає інтереси .....*

.....  
.....

*Вирішити цю проблему можна шляхом .....*

.....  
.....

*Прошу Вас розглянути можливість включення до бюджету  
Царичанської ОТГ 2019 витрат на .....*

.....  
.....

*Підпис*

*Дата*

**Адреса для подання письмових пропозицій  
51000, смт Царичанка,  
вул. 14 Гвардійської дивізії, буд. 10  
Царичанська селищна рада**



**Подати пропозиції також можна  
на електронну адресу [tsarpossovet@gmail.com](mailto:tsarpossovet@gmail.com)  
для довідок (05690) 3-22-53**