



ПРОЄКТ USAID «ПІДВИЩЕННЯ ЕФЕКТИВНОСТІ РОБОТИ І ПІДЗВІТНОСТІ ОРГАНІВ МІСЦЕВОГО САМОВРЯДУВАННЯ» («ГОВЕРЛА»)

# БЮДЖЕТ ДЛЯ ГРОМАДЯН ВЕЛИКОБИЧКІВСЬКОЇ

селищної територіальної громади





# Великобичківська селищна громада





## ШАНОВНІ ЖИТЕЛІ ВЕЛИКОБИЧКІВСЬКОЇ ТЕРИТОРІАЛЬНОЇ ГРОМАДИ!

Цілком зрозуміло, що кожен мешканець громади воліє знати, як формується бюджет нашої громади та яким чином місцева влада використовує кошти.

Великобичківська селищна рада в партнерстві з експертами Громадського Партнерства «За прозорі місцеві бюджети» у межах Проєкту USAID «ГОВЕРЛА» розробила інформаційну брошуру «Бюджет для громадян» на 2024 рік. В інформаційній брошурі, доступною мовою, з використанням візуалізації, ми постаралися розповісти кожному жителю нашої громади інформацію про основний фінансовий документ, по якому буде жити і розвиватися наша громада у 2024 році.

Ознайомившись з інформацією, можна зрозуміти:

- тонкощі бюджетного процесу;
- джерела наповнення місцевого бюджету;
- як використовуються кошти платників податків та зборів.

Разом з цим, розуміння бюджету дозволяє вам, мешканцям громади, приєднатися до обговорень, складання та розгляду кошторису громади. Залучення мешканців дозволяє координувати зусилля влади і громадськості, а також дозволяє місцевій владі більш якісно задовольнити спільні потреби мешканців громади.

Селищний голова **Олег БУРСА**

### ЩО ТАКЕ БЮДЖЕТ ДЛЯ ГРОМАДЯН?

Бюджет для громадян – це спрощена, позбавлена технічної мови інформація про бюджет територіальної громади (місцевий бюджет). Бюджет для громадян доповнюється візуалізацією, щоб полегшити розуміння фінансових показників та даних.

Основна мета бюджету для громадян – зробити складну, специфічну та технічну інформацію про місцевий бюджет доступною для розуміння широким колом осіб. Бюджет для громадян допомагає кожному жителю територіальної громади зрозуміти бюджет своєї громади, побачити своє місце в бюджетному процесі, усвідомити, що бюджет територіальної громади формується з коштів платників податків, а самі кошти в бюджеті не з'являються нізвідки та не витрачаються керівництвом громади та депутатами місцевої ради на власний розсуд.

Разом з тим, бюджет для громадян допомагає побачити можливості для впливу на формування та витрачання бюджету територіальної громади.





## Бюджетна термінологія

**Місцевий бюджет** – фінансовий план територіальної громади, в якому визначаються джерела і прогнозні показники надходжень коштів та на що саме вони витрачатимуться. Бюджет територіальної громади формується та витрачається відповідно до процедур, вимог, правил, визначених Бюджетним кодексом України. А це означає, що законом чітко визначено, яким чином і за рахунок чого формується місцевий бюджет, а також на що саме і як можуть витратитися кошти місцевого бюджету. Бюджет територіальної громади затверджується щорічно місцевою радою на відповідній сесії. Також місцева рада може вносити у разі потреби зміни до бюджету територіальної громади.

**Бюджетні кошти** – це належні відповідно до законодавства надходження і витрати місцевого бюджету.

**Доходи бюджету** – це надходження до бюджету. В територіальній громаді справляються податки і збори, частина яких надходить до бюджету. Також можуть бути і неподаткові надходження, як от кошти, отримані за рахунок оплати надання адміністративних послуг або зароблені бюджетними установами; кошти, які передаються в місцевий бюджет з державного бюджету або інших місцевих бюджетів (див. Трансферти).

**Видатки бюджету** – кошти, що витрачаються на здійснення програм та заходів, передбачених відповідним місцевим бюджетом. Видатки можуть бути поточні та капітальні. Поточні спрямовують на виплату зарплат, оплату комунальних послуг тощо, а капітальні – на будівництво, ремонт, придбання техніки й обладнання тощо.

**Трансферти** – кошти, які передаються з бюджетів інших рівнів до бюджету територіальної громади. Трансферти можуть бути у вигляді дотацій чи субвенцій.

**Субвенції** – кошти, які передаються з бюджету іншого рівня (державного, обласного, районного бюджету, бюджету іншої територіальної громади) до місцевого бюджету територіальної громади на певну мету. Ці кошти можна витратити лише за визначеним призначенням. Приклади субвенцій: субвенції з державного бюджету місцевим бюджетам на реалізацію інфраструктурних проєктів та розвиток об'єктів соціально-культурної сфери, освітня субвенція з державного бюджету місцевим бюджетам, субвенція з місцевого бюджету однієї територіальної громади іншій територіальній громаді на забезпечення надання соціальних послуг певній категорії громадян.

**Дотації** – це своєрідна доплата з державного бюджету задля збалансування бюджетів нижчих рівнів, або іншими словами, на вирівнювання доходної спроможності бюджету, який отримує такі кошти.

**Загальний фонд** – кошти, які витрачаються на надання послуг населенню (освітніх, медичних тощо). Наприклад, з нього фінансують виплату заробітної плати в комунальних закладах та установах, освіту (дитячі садки, школи, позашкільні заклади), культуру (будинки культури, клуби, бібліотеки, музеї), медицину (ФАПи, амбулаторії, лікарні), соціальний захист, фізичну культуру і спорт (дитячо-юнацькі спортивні школи, заходи та змагання різного характеру).

**Спеціальний фонд** – кошти, які також спрямовуються на фінансування надання різного виду послуг в територіальній громаді, але з однією суттєвою відмінністю – джерела їх надходження чітко визначені і вони мають витратитися на конкретні цілі і за визначеними напрямками використання. До спеціального фонду, наприклад, зараховуються надходження від програм міжнародної технічної допомоги або власні надходження бюджетних установ, що утримуються за рахунок місцевого бюджету, інші власні надходження територіальної громади.

**Бюджет розвитку** – кошти, які витрачаються на капітальне будівництво, втілення масштабних проєктів, капітальний ремонт та реконструкцію об'єктів соціально-культурної сфери і житлово-комунального господарства тощо. Тобто на будівництво, модернізацію та ремонт доріг, шкіл, садочків, амбулаторій, клубів.

**Громадський бюджет (бюджет участі)** – демократичний процес, який надає можливість кожному жителю брати участь у розподілі коштів місцевого бюджету через створення проєктів для покращення міста та/або голосування за них. Тобто це спосіб визначення видатків частини міського бюджету за допомогою прямого волевиявлення членів територіальної громади. Мешканці міста самостійно пропонують та обирають, на що саме витратити частину коштів міського бюджету.

**Публічні консультації з громадськістю** — це двосторонній процес спілкування між органами державної влади, місцевого самоврядування та громадськістю, мета якого — включити громадян до обговорення бюджетної політики, яка впливатиме на їхнє життя.

**Бюджетні слухання** – це майданчик для запитань-відповідей, які стосуються видатків та надходжень місцевого бюджету.



## Бюджетний цикл



**Бюджет** – це ключовий інструмент управління територіальною громадою, а також її розвитку відповідно до визначених пріоритетів та цілей. Діяльність органу місцевого самоврядування з одним бюджетом на один бюджетний період (один рік) охоплює час від формування місцевого бюджету до звітування про результати його виконання. Зазвичай ця діяльність триває довше одного календарного року (тобто довше, ніж сам бюджетний період). Така діяльність протягом визначеного часу становить бюджетний цикл, який можна поділити на 5 стадій: складання прогнозу бюджету, складання проєкту бюджету, розгляд проєкту бюджету та його затвердження, реалізація прийнятого бюджету і, насамкінець, звітування про результати виконання бюджету за рік. Один бюджетний цикл займає більше ніж півтора календарних роки. Завершення одного бюджетного циклу фактично накладається на початок вже наступного бюджетного циклу.



**Складання прогнозу бюджету.** Прогноз бюджету розраховується на три роки – плановий (той, на який плануємо бюджет) і два наступні роки. Ці наступні роки називають прогнозними. Прогноз робиться для того, щоб розуміти, які податки та скільки їх буде збиратися в наступні три роки, а також на які цілі витратимуться гроші із зібраних податків. Прогноз оприлюднюється на сайті ради, до 1 вересня затверджується на виконкомі та передається на розгляд відповідній місцевій раді.



**Складання бюджету.** На цій стадії загальнодержавні органи подають розрахунки міжбюджетних трансфертів. Місцеві органи влади разом з розпорядниками бюджетних коштів, наприклад, відділом освіти, розробляють та подають бюджетні запити. На основі поданих розрахунків міжбюджетних трансфертів та бюджетних запитів відбувається розробка проєкту рішення про місцевий бюджет. Підготовлений попередній проєкт бюджету оприлюднюється на сайті ради.



**Розгляд та затвердження бюджету.** Попередній проєкт рішення про бюджет обговорюється та затверджується на засіданні постійної комісії місцевої ради, яка відповідає за питання бюджету. Далі проєкт рішення передається на розгляд виконавчого комітету. Після цього проєкт бюджету розглядається та затверджується на сесії місцевої ради. Рішення про затвердження бюджету приймається не пізніше 25 грудня. Після прийняття, рішення і бюджет оприлюднюються на сайті ради.



**Виконання бюджету.** Саме на цьому етапі здійснюються всі витрати та збираються всі податки. Крім цього, під час виконання бюджету може виникати необхідність внесення змін до нього. Усі зміни проходять окрему процедуру – від розгляду бюджетною комісією ради і до затвердження на сесії ради. Також законодавством встановлено обов'язок щоквартального звітування про виконання бюджету, що передбачає затвердження кварталних звітів окремими рішеннями ради по завершенню кожного кварталу.



**Звітування про виконання бюджету.** Після завершення року, для якого виконувався бюджет, розпочинається підготовка звіту про виконання бюджету за рік. Звіт проходить усю процедуру розгляду та затвердження в усіх інстанціях, яка завершується розглядом та затвердженням рішення місцевою радою. Затверджений звіт оприлюднюється на сайті ради. Крім цього, бюджетне законодавство встановлює обов'язкову вимогу проведення публічного звітування про виконання бюджету. Публічне представлення звіту про виконання бюджету має відбутися не пізніше 20 березня наступного року. Місцева рада повинна широко анонсувати захід, на якому буде представлений звіт про виконання бюджету, та запрошувати громадськість відвідати його.





# ЯК МОЖНА ВПЛИВАТИ НА

## ЛИПЕНЬ – ВЕРЕСЕНЬ

У цей час відбувається складання прогнозу бюджету на наступні три роки.

Як долучитися:

Подавати пропозиції до прогнозу бюджету в управління та відділи – листом, надісланим звичайною чи електронною поштою;

Подавати пропозиції безпосередньо до фінвідділу (контакти дивіться в кінці цього документу). Місцева рада також сама може організувати процес збору пропозицій до прогнозу бюджету від громадян через ЦНАП чи під час заходів, у місцях масового збору людей;

Брати участь в експертних групах, дорадчих органах, наприклад, з питань врахування прогнозом довгострокових інфраструктурних проєктів.

## СІЧЕНЬ – 20 БЕРЕЗНЯ

Вже по завершенню календарного року розпочинається етап звітування про виконання бюджету за рік.

Як долучитися:

Взяти участь в обговоренні звіту про виконання бюджету під час його публічного представлення;

Відвідати сесії, на яких звіт про виконання бюджету затверджується;

Ініціювати громадський аудит виконаного бюджету: як по окремих напрямках (наприклад, щодо гендерної орієнтованості чи освіти), так і всього бюджету в цілому.



## СІЧЕНЬ – ГРУДЕНЬ

У цей час відбуваються закупівлі, фінансується робота бюджетних установ і організацій, збираються податки. За потреби вносяться зміни до бюджету.

Як долучитися:



# БЮДЖЕТ СВОЄЇ ГРОМАДИ?

## ТРАВЕНЬ – ЖОВТЕНЬ

У цей час відбувається складання бюджету на наступний рік.

Як долучитися:

Подавати пропозиції до бюджету депутатам;  
Подавати пропозиції безпосередньо до місцевої ради.  
Місцева рада також сама може організувати процес збору пропозицій до бюджету від громадян; Взяти участь в експертних групах, дорадчих органах, наприклад, з питань врахування бюджетом гендерних аспектів.



## ЛИСТОПАД – 25 ГРУДНЯ

У цей час попередній проєкт проходить узгодження та обговорення, під час яких до бюджету можуть вноситись певні незначні зміни.

Як долучитися:

Взяти участь у бюджетних слуханнях та висловлювати свої пропозиції до проєкту бюджету. Слухання може ініціювати рада або громадяни самостійно;

Відвідувати засідання бюджетної комісії, виконавчого комітету та сесії ради;

Допомагати фінансистам у створенні бюджету для громадян;

Сприяти поширенню прийнятого рішення про бюджет, а також бюджету для громадян – розповсюджувати ці документи електронно, обговорювати їх з колегами чи знайомими.

Подати проєкт на конкурс бюджету участі.  
Брати участь у кампаніях агітації за проєкти бюджету участі та голосувати за проєкти бюджету участі; Ініціювати громадський моніторинг виконання бюджету;

Відвідувати засідання бюджетної комісії та сесій міської ради, на яких розглядаються бюджетні питання.



# НА ЧОМУ ЗАСНОВАНО БЮДЖЕТ НАШОЇ ГРОМАДИ

Основою для складання бюджету є стан соціально-економічного розвитку громади. Крім цього, бюджет є інструментом досягнення стратегічних цілей, які визначила для себе громада. Стратегічні цілі розвитку громади та соціально-економічний стан громади і є основою, на якій формується бюджет.

## НАША ГРОМАДА ЗАРАЗ

### НАСЕЛЕННЯ ГРОМАДИ:

- Загальна кількість: **29 251** жителів
- Працездатне населення: **15 123** жителів
- Працевлаштоване населення: **2 380** жителів



### РОЗПОДІЛ НАСЕЛЕННЯ ЗА ГАЛУЗЯМИ:

- Сільське господарство: **24** працівники
- Промисловість: **739** працівників



### ПРОМИСЛОВІ ПІДПРИЄМСТВА ГРОМАДИ:

ТОВ «ВГСМ», ПП «Мегора», МП «Славута»,  
ФОП Сойма С.М.,  
філія «Великобичківське ЛМГ» ДП «Ліси України»,  
ФОП Павлюк В.П.(Пекарня на дровах),  
ТОВ «Гама ВБ», ТОВ «Продфреш»,  
ТОВ «Великобичківський хлібокомбінат»,  
ТОВ «Екобат шураві», ТОВ «Бичків-Пром-Медіа»



### ГАЛУЗИ ДІЯЛЬНОСТІ ПІДПРИЄМСТВ:

Лісівництво  
Деревообробна промисловість  
Харчова промисловість-пекарні



### ЗЕМЛЯ СІЛЬСЬКОГОСПОДАРСЬКОГО ПРИЗНАЧЕННЯ:





**10 638,3 га (18,5%)**



### СТАН ДОРІГ У ГРОМАДІ:

- Протяжність доріг, що потребують капітального ремонту: **27,4 км**
- Протяжність доріг, що потребують поточного ремонту: **13 км**



- Школи громади: **14** 
- Дитячі садки громади: **14** 
- Лікарні громади: **2** 
- Фельдшерсько-акушерські пункти та амбулаторії громади: **13** 

Найбільшими платниками податків на території громади є промислові підприємства: філія «Великобичківське ЛМГ» ДП «Ліси України», ТзОВ «ВГСМ», ТОВ «Гама ВБ», ТОВ «ПРОДФРЕШ», МП «Славута», ПП «Мегора»; фермерські господарства: ФОП Саган В.І., СФГ «Таурус», СФГ «Гексада», ФГ «Малобичківське», СФГ «Банський». Найбільшими платниками акцизного збору є ТОВ «АТБ-Маркет», ТОВ «Белівер», ТОВ «Вест Ойл Трейдинг».

# ЯКОЮ МИ ХОЧЕМО БАЧИТИ НАШУ ГРОМАДУ

## ПРІОРИТЕТАМИ РОЗВИТКУ НАШОЇ ГРОМАДИ НА НАЙБЛИЖЧІ 5-10 РОКІВ Є:



**Пріоритет 1:** формування ефективної системи підтримки підприємництва і фермерства у громаді



**Пріоритет 2:** розвиток сталого туризму і рекреаційно-оздоровчої сфери на території громади



**Пріоритет 3:** формування ефективної системи залучення інвестицій в місцеву економіку, яка базується на принципах сталого розвитку



**Пріоритет 4:** забезпечення якісних освітніх послуг у громаді



**Пріоритет 5:** забезпечення якісних і доступних медичних і соціальних послуг мешканцям громади



**Пріоритет 6:** формування сучасного культурного простору та згуртованості громади (у т.ч. інтеграція ВПО)



**Пріоритет 7:** прискорення просторово-інфраструктурного розвитку територіальної громади



**Пріоритет 8:** забезпечення екологічної безпеки як головної передумови сталого розвитку громади

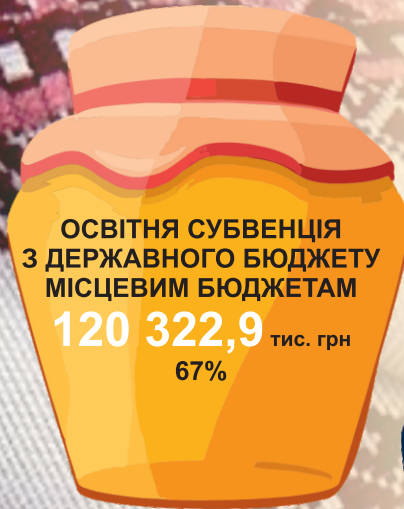




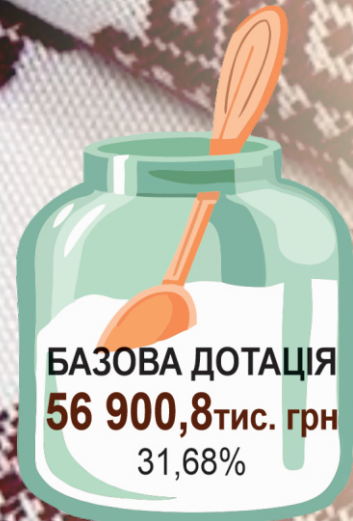
# ЗВІДКИ В БЮДЖЕТІ

Доходи бюджету Великобичківської ТГ у 2024 році закладені 253 083,1 тис. грн, а саме:

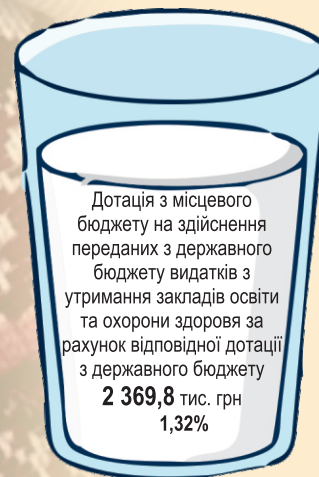
- Власні надходження – 73 489,6 тис. грн (27,7%);
- В тому числі доходи спеціального фонду – 3 314 тис. грн (1,3%);
- Офіційні трансферти – 179 593,5 тис. грн (71%).



ОСВІТНЯ СУБВЕНЦІЯ  
З ДЕРЖАВНОГО БЮДЖЕТУ  
МІСЦЕВИМ БЮДЖЕТАМ  
**120 322,9** тис. грн  
67%



БАЗОВА ДОТАЦІЯ  
**56 900,8** тис. грн  
31,68%



Дотація з місцевого бюджету на здійснення переданих з державного бюджету видатків з утримання закладів освіти та охорони здоров'я за рахунок відповідної дотації з державного бюджету  
**2 369,8** тис. грн  
1,32%



ТРАНСФЕРТИ  
**179 593,5** тис. грн  
71%

**Всього:**  
**253 083,1** тис. грн

Аналізуючи надходження до місцевого бюджету акцизного збору (податку) від реалізації алкогольних і тютюнових виробів за грудень 2023 року, як приклад, виникають цікаві роздуми по деяких об'єктах торгівлі:

- магазин №204 мережі ТОВ «АТБ» сплатив: **23 444** тис. грн або **32,60%**
- магазин «Амбар», ТОВ «Белівер» сплатив: **23 621** тис. грн або **32,85%**
- магазин «Антоніо» з однойменної мережі: **3 329** тис. грн або **4,63%**
- всі інші, а це 57 (!) торгових точок громади сплатили: **21 519** тис. грн або **29,92%** (Аж!)
- ВСЬОГО: **71 913** тис. грн.

Складається враження, що мешканці громади перестали купляти алкогольні напої і тютюнові вироби, адже власники магазинів та складів (**57**) звітують про реалізацію двох-трьох склянок горілки та двох-трьох пачок сигарет в місяць(!), з яких і сплачують відповідно мізерний акцизний збір до місцевого бюджету.





# ГРОМАДИ ГРОШІ





# КУДИ ЙДУТЬ ГРОШІ З БЮДЖЕТУ?

Найбільші видатки з бюджету громади йдуть на утримання закладів дошкільної та загальної середньої освіти. Близько трьох четвертих бюджету громади йде саме на цю статтю видатків.

У бюджеті Великобичківської селищної територіальної громади на 2024 рік передбачені такі видатки, спрямовані на досягнення пріоритетів її розвитку: Програма розвитку інфраструктури – 8 870 тис. грн  
Програма фінансової підтримки функціонування комунальної установи «Агенція розвитку територіальної громади» - 1 270 тис. грн




## НАЙБІЛЬШІ ВИДАТКИ З БЮДЖЕТУ

	тис. грн	
	<b>Освіта всього:</b>	<b>189 422,9</b> <b>74,85%</b>
	з них на оплату праці	167 063,9      66,01%
	з них на оплату енергоносіїв	15 705      6,21%
	з них інші видатки	6 654      2,63%
	<b>Управління громадою всього:</b>	<b>21 024</b> <b>8,31%</b>
	з них на оплату праці	18 949      7,49%
	з них на оплату енергоносіїв	1 355      0,54%
	з них інші видатки	720      0,28%
	<b>Житлово-комунальне господарство всього:</b>	<b>12 850</b> <b>5,08%</b>
	з них на оплату праці	9 176,3      3,63%
	з них на оплату енергоносіїв	2 296,4      0,91%
	з них інші видатки	1 377,3      0,54%
	<b>Соціальний захист та соціальне забезпечення всього:</b>	<b>7 606</b> <b>3,01%</b>
	з них на оплату праці	2 342      0,93%
	з них на оплату енергоносіїв	0      0,00%
	з них інші видатки	5 264      2,08%
	<b>Культура і мистецтво всього:</b>	<b>7 654,2</b> <b>3,02%</b>
	з них на оплату праці	6 777,6      2,68%
	з них на оплату енергоносіїв	726,6      0,29%
	з них інші видатки	150      0,06%
	<b>Охорона здоров'я всього:</b>	<b>5 499</b> <b>2,17%</b>
	з них на оплату праці	0      0,00%
	з них на оплату енергоносіїв	4 229      1,67%
	з них інші видатки	1 270      0,50%
	<b>Фізична культура і спорт всього:</b>	<b>3 120</b> <b>1,23%</b>
	з них на оплату праці	3 050      1,21%
	з них на оплату енергоносіїв	0      0,00%
	з них інші видатки	70      0,03%
	<b>Інші видатки всього:</b>	<b>3 537</b> <b>1,40%</b>
	з них на оплату праці	2 229      0,88%
	з них на оплату енергоносіїв	24      0,01%
	з них інші видатки	1 284      0,51%
	<b>Економічна діяльність всього:</b>	<b>1 370</b> <b>0,54%</b>
	з них на оплату праці	0      0,00%
	з них на оплату енергоносіїв	0      0,00%
	з них інші видатки	1 370      0,54%
	<b>Інша діяльність всього:</b>	<b>1 000</b> <b>0,40%</b>
	з них на оплату праці	0      0,00%
	з них на оплату енергоносіїв	0      0,00%
	з них інші видатки	1 000      0,40%



## ВИДАТКИ НА ЗАКЛАДИ ОСВІТИ

 Загальноосвітній заклад	Кількість учнів	Усього видатків на заклад, тис. грн	Видатки на одного учня, тис. грн	% витрат на ЗЗСО відповідно до сумарних витрат на ЗЗСО	% витрат відносно загальних витрат на освіту
Верхньоводянський ЗЗСО I-III ступенів	564	19 965,8	35,40	13,00%	10,67%
Косівсько-Полянський ЗЗСО I-III ступенів №1	363	14 824,9	40,84	9,65%	7,92%
Великобичківський ЗЗСО I-III ступенів №2	437	14 371,9	32,89	9,36%	7,68%
Кобилецько-Полянський ЗЗСО I-III ступенів	364	13 447	36,94	8,75%	7,19%
Великобичківський ЗЗСО I-III ступенів №1	422	13 194,9	31,27	8,59%	7,05%
Лужанський ЗЗСО I-III ступенів	244	11 003,7	45,10	7,16%	5,88%
Великобичківський ліцей	156	10 773,2	69,06	7,01%	5,76%
Водицький ЗЗСО I-III ступенів	244	10 768,9	44,13	7,01%	5,76%
Росішківський ЗЗСО I-III ступенів	182	10 229,9	56,21	6,66%	5,47%
Річанський ЗЗСО I-III ступенів	234	8 244,9	35,23	5,37%	4,41%
Стримбівський ЗЗСО I-III ступенів	157	7 952,9	50,66	5,18%	4,25%
Великобичківський ЗЗСО I-II ступенів №3	248	7 815,9	31,52	5,09%	4,18%
Плаюцький ЗЗСО I-III ступенів	80	6 022,9	75,29	3,92%	3,22%
Косівсько-Полянський ЗЗСО I-II ступенів №2	116	4 977,9	42,91	3,24%	2,66%

**ВСЬОГО учнів 3 811**      **Всього видатків на ЗЗСО: 153 594,7 тис. грн 82,09%**

### Видатки на інші заклади освіти


Мистецька школа	171	5 897	34,49		3,15%
Забезпечення діяльності інших закладів освіти		1 575			0,84%
Інші програми та заходи у сфері освіти		200			0,11%
Забезпечення діяльності інклюзивно-ресурсних центрів		979			0,52%

**Всього видатків на інші заклади освіти: 8 651 тис. грн 4,62%**

\*ЗЗСО - ЗАКЛАД ЗАГАЛЬНОЇ СЕРЕДНЬОЇ ОСВІТИ

**ВИДАТКИ НА ЗАКЛАДИ ДОШКІЛЬНОЇ ОСВІТИ**

\*ЗДО-Заклад дошкільної освіти

 Заклад дошкільної освіти	Кількість вихованців	Усього видатків на заклад, тис. грн	Видатки на одного вихованця, тис. грн	% витрат із місцевого бюджету на ЗДО відповідно до сумарних витрат на ЗДО	% витрат відносно загальних витрат на ЗДО
Косівсько-Полянський ЗДО №1	40	2 270	56,75	9,13%	1,21%
Верхньоводянський ЗДО	49	2 183,9	44,57	8,78%	1,17%
Росішківський ЗДО	35	2 176,9	62,20	8,76%	1,16%
Великобичківський ЗДО №5	40	2 129,3	53,23	8,56%	1,14%
Великобичківський ЗДО №1	48	2 121,3	44,19	8,53%	1,13%
Річанський ЗДО	37	2 054,3	55,52	8,26%	1,10%
Водицький ЗДО	38	1 943,3	51,14	7,82%	1,04%
Кобилецько-Полянський ЗДО №1	35	1 864,8	53,28	7,50%	1,00%
Лужанський ЗДО	29	1 864,7	64,30	7,50%	1,00%
Великобичківський ЗДО №3	40	1 735,3	43,38	6,98%	0,93%
Косівсько-Полянський ЗДО №2	22	1 719,1	78,14	6,91%	0,92%
Великобичківський ЗДО №4	35	1 643,5	46,96	6,61%	0,88%
Кобилецько-Полянський ЗДО №2	12	1 156,8	96,40	4,65%	0,62%

**Всього вихованців 460**
**Всього видатків на ЗДО 24 863,2 тис. грн**
**Всього витрат на освітні заклади 187 108,9 тис.грн**
**БЮДЖЕТ РОЗВИТКУ ГРОМАДИ**

Бюджет розвитку за 2023 рік виконано на **681,97%**, при планових значеннях за звітний період **2 810** тис.грн фактично надійшло **19 163, 3** тис. грн. Дане перевиконання відбулося за рахунок надходжень грантових коштів в розмірі **16 373,8** тис. грн

Зокрема надходження від реалізації:

- 1) транскордонного проекту «Спільні дії щодо вдосконалення транскордонного управління та контролю епідеміологічних показників населення Румунії та України»,
- 2) транскордонного проекту «Разом за покращення управління ризиками стихійних лих та швидкого реагування у транскордонному суспільстві Румунії - України» в межах започаткованої операційної програми «Румунія - Україна 2014 - 2020»,
- 3) транскордонного проекту «III етап проекту: «Запобігання погіршенню якості води та розробка заходів з відновлення її якості у Великому Бичкові у рамках українсько - угорського співробітництва» - продовження відновлення в межах започаткованої операційної програми «Угорщина - Словаччина - Румунія - Україна 2014 - 2020».

Окрім того, Великобичківська територіальна громада у 2023 році отримала технічну допомогу на суму 3 874 ,2 тис. грн від Проєкту USAID HOVERLA. Починаючи з 2022 року, початку підписання Договору на участь у Проєкті USAID HOVERLA, сума технічної допомоги склала 5 928 ,4 тис. грн.

**У 2024 році заплановано видатки розвитку:**

- Забезпечення функціонування підприємств, установ та організацій, що виробляють, виконують та/або надають житлово-комунальні послуги - **12 000 000** тис. грн
- Організація благоустрою населених пунктів - **700 000** тис. грн
- Інші програми та заходи у сфері освіти - **1 000 000** тис. грн



## Контактна інформація


### Фінансовий відділ

**Великобичківської селищної територіальної громади:**  
90615, Закарпатська обл., Рахівський р-н, смт Великий Бичків,  
вул. Грушевського, буд 108, каб. 7.  
e-mail: [fin@bychkivrada.gov.ua](mailto:fin@bychkivrada.gov.ua)

Форму збору пропозицій  
до бюджету планового (наступного) року  
можна подати тут:



Пропозиції до Бюджету - 2025  
для друку та заповнення власноруч



Це видання підготовлено Громадським Партнерством «За прозорі місцеві бюджети» в рамках проекту «Бюджетна партисипація від А до Я» та стало можливим завдяки Агентству США з міжнародного розвитку (USAID) та щирій підтримці американського народу через Проєкт USAID «ГОВЕРЛА». Зміст цього видання не обов'язково відображає погляди USAID та Уряду США.

наклад: 500 примірників