



USAID
ВІД АМЕРИКАНСЬКОГО НАРОДУ



ГРОМАДСЬКЕ
ПАРТНЕРСТВО
ЗА ПРОЗОРИ
МІСЦЕВІ БЮДЖЕТИ!



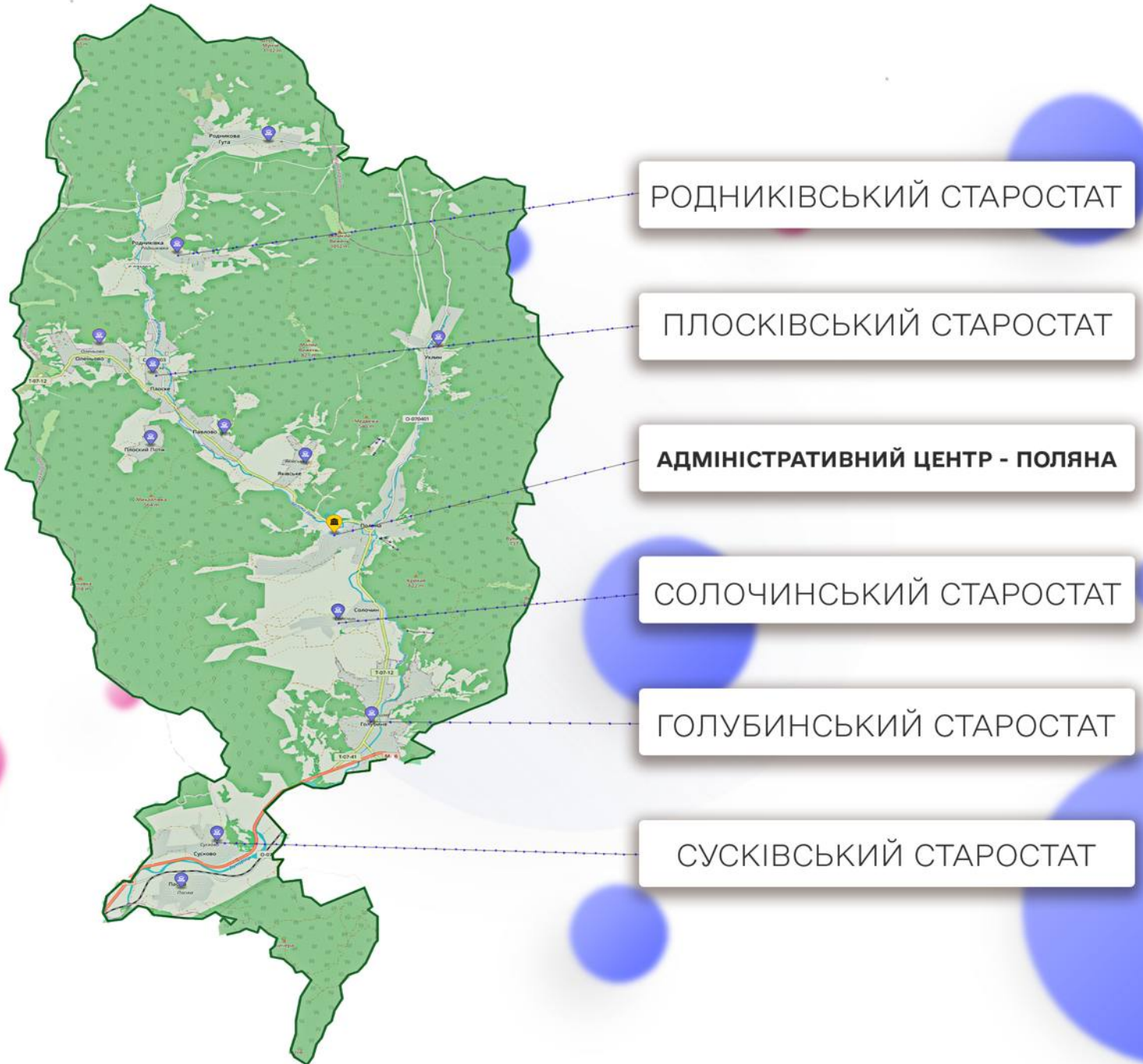
Одеська обласна організація
КОМІТЕТ ВИБОРЦІВ УКРАЇНИ



ПОЛЯНА

БЮДЖЕТ ДІЯЛЬНОСТІ ПОЛЯНСЬКОЇ ТЕРИТОРІАЛЬНА ГРОМАДА

СТАРОСТИНСЬКІ ОКРУГИ



ВСТУП




У сьогоднішніх умовах, попри воєнний стан та складну економічну ситуацію в Україні, перед Полянською сільською радою поставлені головні завдання – працювати задля добробуту місцевих жителів та розвитку громади. Саме тому ми разом з вами повинні ефективно використовувати кошти, наявні у місцевому бюджеті громади. Для цього було створено бюджет для громадян. Це видання, у якому розміщена спрощена, позбавлена технічної мови інформація про бюджет Полянської сільської територіальної громади.

Ця інформація допоможе кожному жителю територіальної громади зрозуміти місцевий бюджет, побачити своє місце в бюджетному процесі, усвідомити, що він формується з коштів платників податків, а самі кошти в бюджеті не з'являються нізвідки та не витрачаються керівництвом громади та депутатами місцевої ради на власний розсуд.

Кожен житель громади може долучитися до формування бюджету громади шляхом подання пропозицій.

Кожен з нас – платник податків, саме за наші гроші утримуються всі галузі громади. Тому всі мають можливість брати участь у ефективному розподілі бюджетних коштів та подавати свої пропозиції для покращення нашої громади.

Пропонуємо ознайомитись із бюджетом Полянської сільської територіальної громади на 2024 рік і побачити можливості для впливу на формування і розподілу бюджету.



БЮДЖЕТНА ТЕРМІНОЛОГІЯ



Місцевий бюджет – фінансовий план територіальної громади, в якому визначаються джерела і прогнозні показники надходжень коштів та на що саме вони витратимуться. Бюджет територіальної громади формується та витрачається відповідно до процедур, вимог, правил, визначених Бюджетним кодексом України. А це означає, що законом чітко визначено, яким чином і за рахунок чого формується місцевий бюджет, а також на що саме і як можуть витратитися кошти місцевого бюджету. Бюджет територіальної громади затверджується щорічно місцевою радою на відповідній сесії. Також місцева рада може вносити у разі потреби зміни до бюджету територіальної громади.



Бюджетні кошти – це належні відповідно до законодавства надходження і витрати місцевого бюджету.



Витатки бюджету – кошти, що витрачаються на здійснення програм та заходів, передбачених відповідним місцевим бюджетом. Витатки можуть бути поточні та капітальні. Поточні – спрямовують на виплату зарплат, оплату комунальних послуг тощо, а капітальні – на будівництво, ремонт, придбання техніки й обладнання тощо.

Субвенції – кошти, які передаються з бюджету іншого рівня (державного, обласного, районного, міського, бюджету іншої територіальної громади) до місцевого бюджету території громади на певну мету. Ці кошти можна витратити лише за визначеними призначеннями. Приклади субвенцій: субвенції з державного бюджету місцевим бюджетам на реалізацію інфраструктурних проєктів та розвиток об'єктів соціально-культурної сфери, освітня субвенція з державного бюджету місцевим бюджетам, субвенція з місцевого бюджету однієї територіальної громади іншій територіальній громаді на забезпечення надання соціальних послуг певній категорії громадян.

Соціальний фонд – кошти, які також спрямовуються на фінансування надання певних видів послуг в територіальній громаді, але з однією суттєвою відмінністю – для цих видів надходження чітко визначені, вони мають витратитися на конкретні цілі і за визначеними напрямками використання. До спеціального фонду, наприклад, спрямовуються надходження від програм міжнародної технічної допомоги або власні надходження бюджетних установ, що утримуються за рахунок місцевого бюджету, інші власні надходження територіальної громади.



Бюджет розвитку – кошти, які витрачаються на капітальне будівництво, втілення масштабних проєктів, капітальний ремонт та реконструкцію об'єктів соціально-культурної сфери і житлово-комунального господарства тощо. Тобто на будівництво, модернізацію та ремонт доріг, шкіл, садочків, амбулаторій, клубів.




Публічні консультації з громадськістю – це двосторонній процес спілкування між органами державної влади, місцевого самоврядування та громадськістю, мета якого – включити громадян до обговорення бюджетної політики, яка впливатиме на їхнє життя.




Доходи бюджету – це надходження до бюджету. В територіальній громаді справляються податки і збори, частина яких надходить до бюджету. Також можуть бути і неподаткові надходження, як-от кошти, отримані за рахунок оплати надання адміністративних послуг або за рахунок бюджетними установами; кошти, які передаються в місцевий бюджет з державного бюджету, у тому числі з інших місцевих бюджетів (див. Трансферти).



Трансферти – кошти, які передаються з бюджетів інших рівнів до бюджету територіальної громади. Трансферти можуть бути у вигляді дотацій чи субвенцій.



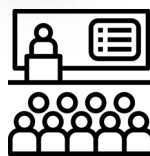
Соціальні послуги – кошти, які витрачаються на надання послуг населенню (освітніх, медичних тощо). Наприклад, з нього фінансують виплату заробітної плати в комунальних закладах та закладів культури (дитячі садки, школи, позашкільні заклади), культуру (будинки культури, центри бібліотеки, музеї), медицину (ФАП, амбулаторії, лікарні), соціальний захист, фізичну культуру і спорт (дитячо-юнацькі спортивні школи, заходи та змагання різного характеру).



Громадський бюджет (бюджет участі) – демократичний процес, який надає можливість кожному жителю брати участь у розподілі коштів місцевого бюджету через створення проєктів для покращення міста та/або голосування за них. Громадський процес визначення витратів частини міського бюджету за допомогою прямого волевиявлення членів територіальної громади. Мешканці міста самостійно пропонують та обирають, на що саме витратити частину коштів міського бюджету.




Дотації – це своєрідна доплата з державного бюджету для збалансування бюджетів нижчих рівнів, або іншими словами, на вирівнювання доходної спроможності бюджету, який отримує такі кошти.




Бюджетні слухання – це майданчик для запитань-відповідей, які стосуються витратків та надходжень місцевого бюджету.

БЮДЖЕТНИЙ ЦИКЛ



Бюджет – це ключовий інструмент управління територіальною громадою, а також її розвитку відповідно до визначених пріоритетів та цілей. Діяльність органу місцевого самоврядування з одним бюджетом на один бюджетний період (один рік) охоплює час від формування місцевого бюджету до звітування про результати його виконання. Зазвичай ця діяльність триває довше одного календарного року (тобто довше, ніж сам бюджетний період). Така діяльність протягом визначеного часу становить бюджетний цикл, який можна поділити на 5 стадій: складання прогнозу бюджету, складання проєкту бюджету, розгляд проєкту бюджету та його затвердження, реалізація прийнятого бюджету і насамкінець звітування про результати виконання бюджету за рік. Один бюджетний цикл займає більше ніж півтора календарного року. Завершення одного бюджетного циклу фактично накладається на початок вже наступного бюджетного циклу.



Складання прогнозу бюджету.

Прогноз бюджету розраховується на три роки – плановий (той, на який плануємо бюджет) і два наступні роки. Ці наступні роки називають прогнозними. Прогноз робиться для того, щоб розуміти, які податки та скільки їх буде збиратися в наступні три роки, а також на які цілі витратимуться гроші із зібраних податків. Прогноз оприлюднюється на сайті ради, до 1 вересня затверджується на виконкомі та передається на розгляд відповідній місцевій раді.



Складання бюджету.

На цій стадії загальнодержавні органи подають розрахунки міжбюджетних трансфертів. Місцеві органи влади разом з розпорядниками бюджетних коштів, наприклад, відділом освіти, розробляють та подають бюджетні запити. На основі поданих розрахунків міжбюджетних трансфертів та бюджетних запитів відбувається розробка проєкту рішення про місцевий бюджет. Підготовлений попередній проєкт бюджету оприлюднюється на сайті ради.



Розгляд та затвердження бюджету.

Попередній проєкт рішення про бюджет обговорюється та затверджується на засіданні постійної комісії місцевої ради, яка відповідає за питання бюджету. Далі проєкт рішення передається на розгляд виконавчого комітету. Після цього проєкт бюджету розглядається та затверджується на сесії місцевої ради. Рішення про затвердження бюджету приймається не пізніше 25 грудня. Після прийняття, рішення і бюджет оприлюднюються на сайті ради.



Виконання бюджету.

Саме на цьому етапі здійснюються всі витрати та збираються всі податки. Крім цього, під час виконання бюджету може виникати необхідність внесення змін до нього. Усі зміни проходять окрему процедуру – від розгляду бюджетною комісією ради і до затвердження на сесії ради. Також законодавством встановлено обов'язок щоквартального звітування про виконання бюджету, що передбачає затвердження квартальних звітів окремими рішеннями ради після завершення кожного кварталу.



Звітування про виконання бюджету.

Після завершення року, для якого виконувався бюджет, розпочинається підготовка звіту про виконання бюджету за рік. Звіт проходить усю процедуру розгляду та затвердження в усіх інстанціях, яка завершується розглядом та затвердженням рішення місцевою радою. Затверджений звіт оприлюднюється на сайті ради. Крім цього, бюджетне законодавство встановлює обов'язкову вимогу проведення публічного звітування про виконання бюджету. Публічне представлення звіту про виконання бюджету має відбутися не пізніше 20 березня наступного року. Місцева рада повинна широко анонсувати захід, на якому буде представлений звіт про виконання бюджету, та запрошувати громадськість відвідати його.

ЯК МОЖНА ВПЛИВАТИ НА

10



Липень – вересень

У цей час відбувається складання прогнозу бюджету на наступні три роки.

Як долучитися:

Подавати пропозиції до прогнозу бюджету в управління та відділи – листом, надісланим звичайною чи електронною поштою;

Подавати пропозиції безпосередньо до фінвідділу (контакти дивіться в кінці цього документу). Місцева рада також сама може організувати процес збору пропозицій до прогнозу бюджету від громадян через ЦНАП чи під час заходів, у місцях масового збору людей;

Брати участь в експертних Групах, дорадчих органах, наприклад, з питань врахування прогнозом довгострокових інфраструктурних проєктів.

20



Травень – жовтень

У цей час відбувається складання бюджету на наступний рік.

Як долучитися:

Подавати пропозиції до бюджету депутатам;

Подавати пропозиції безпосередньо до місцевої ради. Місцева рада також сама може організувати процес збору пропозицій до бюджету від громадян;

Взяти участь в експертних Групах, дорадчих органах, наприклад, з питань врахування бюджетом гендерних аспектів.

30



Листопад – 25 грудня

У цей час попередній проєкт проходить узгодження та обговорення, під час яких до бюджету можуть вноситися певні незначні зміни.

Як долучитися:

Взяти участь у бюджетних слуханнях та висловлювати свої пропозиції до проєкту бюджету. Слухання може ініціювати рада або громадяни самостійно;

Відвідувати засідання бюджетної комісії, виконавчого комітету та сесії ради;

Допомагати фінансистам у створенні бюджету для громадян;

Сприяти поширенню прийнятого рішення про бюджет, а також бюджету для громадян – розповсюджувати ці документи електронно, обговорювати їх з колегами чи знайомими.

40



Січень – Грудень

У цей час відбуваються закупівлі, фінансується робота бюджетних установ і організацій, збираються податки. За потреби вносяться зміни до бюджету.

Як долучитися:

Подати проєкт на конкурс бюджету участі. Брати участь у кампаніях агітації за проєкти бюджету участі та голосувати за проєкти бюджету участі;

Ініціювати громадський моніторинг виконання бюджету;

Відвідувати засідання бюджетної комісії та сесії сільської ради, на яких розглядаються бюджетні питання.

50



Січень – 20 березня

Вже по завершенню календарного року розпочинається етап звітування про виконання бюджету за рік.

Як долучитися:

Взяти участь в обговоренні звіту про виконання бюджету під час його публічного представлення;

Відвідати сесії, на яких звіт про виконання бюджету затверджується;

Ініціювати громадський аудит виконаного бюджету: як по окремих напрямках (наприклад, щодо гендерної орієнтованості чи освіти), так і всього бюджету в цілому.

НАША ГРОМАДА ЗАРАЗ



Населення громади

Загальна кількість - 13 595 осіб
Працездатне населення - 8 565 осіб
Працевлаштоване населення - 5 181 особа



Стан доріг

Протяжність доріг, що потребують капітального ремонту - 20,3 км

Протяжність доріг, що потребують поточного ремонту - 14,2 км



Розподіл зайнятості населення

Промисловість - 1 030 осіб

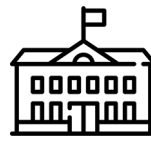
Надання послуг з тимчасового розміщення відпочиваючих, санаторно-курортного лікування - 1 230 осіб

Роздрібна торгівля у спеціалізованих закладах, послуги з громадського харчування, кафе - 1 200 осіб

Заклади освіти - 450 осіб

Заклади охорони здоров'я - 51 особа

Інші - 1 220 осіб



Школи громади - 11

Дитячі садки громади - 8

Інклюзивно-ресурсний центр - 1

Позашкільна освіта - 2

Фельдшерсько-акушерські пункти та амбулаторії громади - 10



Найбільші платники податків

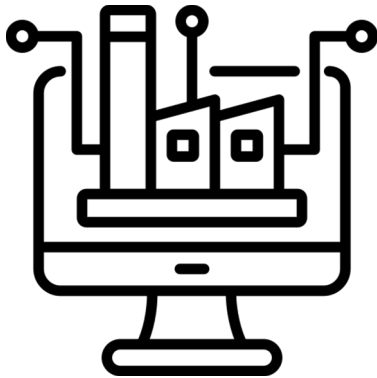
ТОВ «ФОРШНЕР УКРАЇНА»

ТОВ «Санаторій «Кришталеве джерело»

ДП «Санаторій «Сонячне Закарпаття»

ТОВ «Сузір'я»

ТОВ «Аква-Поляна»



Промислові підприємства громади:

15 суб'єктів господарювання:

виробництво харчових продуктів – 10 суб'єктів господарювання; оброблення деревини та виготовлення виробів з деревини та корка, крім меблів; виготовлення виробів із соломки та рослинних матеріалів для плетіння - 3 суб'єкти господарювання; виробництво іншої продукції - 2 суб'єкти господарювання.

Окрім цього, 117 магазинів із роздрібною торгівлю, 11 аптек, 35 кафе і ресторанів, 55 туристичних садиб, 42 готельні комплекси та ще 15 готелів, які належать юридичним особам.

Галузі діяльності підприємств: видобування та переробка андезитових порід каменю, деревообробна галузь, виробництво електричного та електронного устаткування для автотранспорту, діяльність готелів і подібних засобів тимчасового розміщення, діяльність ресторанів, надання послуг з мобільного харчування, туризм та рекреація.



ЗЕМЛЯ СІЛЬСЬКОГОСПОДАРСЬКОГО ПРИЗНАЧЕННЯ 4 168 га

ЯКОЮ МИ ХОЧЕМО БАЧИТИ ГРОМАДУ



Пріоритет 1

Якісні та доступні освітні, соціальні та медичні послуги



Пріоритет 2

Прозоре та ефективне управління



Пріоритет 3

Розвинена транспортна інфраструктура



Пріоритет 4

Створення сприятливих умов для бізнесу та залучення інвестицій



Пріоритет 5

Чисте навколишнє середовище



Пріоритет 6

Енергоефективність громади та сучасні альтернативні джерела енергії



Пріоритет 7

Пожвавлення соціально-культурного життя



Пріоритет 8

Залучення активних мешканців громади в соціально-політичне життя

ЗВІДКИ В БЮДЖЕТІ ГРОШІ



ВЛАСНІ ДОХОДИ (тис. грн)

100 962,3

60%



ТРАНСФЕРТИ (тис. грн)

67 959,1

40%

Податкові надходження (всього)
97 463,5

Податок на доходи фізичних осіб
50 563,0

Акцизний податок 6 300,0
Рентна плата 1 670,0
Податок на майно 8 644,9
Єдиний податок 9 899,7

Туристичний збір 5 230,6
Екологічний податок 25,0
Інші 15 130,3

Неподаткові надходження (всього)
1 820,1

Доходи від власності та підприємницької діяльності
5,8

Адміністративні збори та платежі, доходи від некомерційної господарської діяльності
586,3

Власні надходження бюджетних установ
1 228,0

Доходи від операцій з капіталом (всього)
1 678,7

Надходження від продажу землі і нематеріальних активів
1 678,7

Освітня субвенція з державного бюджету місцевим бюджетам

48 100,2

Базова дотація

18 166,3

Субвенція з місцевого бюджету на здійснення переданих видатків у сфері освіти за рахунок коштів освітньої субвенції

1 444,6

Дотація з місцевого бюджету на здійснення переданих з державного бюджету видатків з утримання закладів освіти та охорони здоров'я за рахунок відповідної додаткової дотації з державного бюджету

248,0



ВСЬОГО 168 921,4 тис. грн

100%

КУДИ ЙДУТЬ ГРОШІ З БЮДЖЕТУ



Видатки бюджету Полянської громади спрямовуються на фінансування бюджетних галузей **ОСВІТА | КУЛЬТУРА | МЕДИЦИНА | АПАРАТ СІЛЬСЬКОЇ РАДИ | ІНФРАСТРУКТУРА | ІНШЕ**

Також у видаткову частину бюджету включені видатки на кредитування населення громади через цільову Програму «Власний дім» для покращення житлово-побутових умов та підтримку індивідуального житлового будівництва.



Управління громадою

36 006,2 тис. грн | 21,33%



Освіта

97 669,8 тис. грн | 57,85%



Житлово-комунальне господарство

13 139,5 тис. грн | 7,78%



Фізична культура і спорт

1 038 тис. грн | 0,61%



Економічна діяльність

9 783,6 тис. грн | 5,80%



ВСЬОГО
168 821,4
тис. грн



Соціальний захист та соціальне забезпечення

1 480 тис. грн | 0,88%



Культура і мистецтво

3 888,5 тис. грн | 2,30%



Охорона здоров'я

2 900 тис. грн | 1,72%



Інші видатки

2 915,8 тис. грн | 1,73%

НАЙБІЛЬШІ ВИДАТКИ З БЮДЖЕТУ



Освіта

Всього - 97 669,8 тис. грн
з них на оплату праці 66 152,2 67,73%
з них на оплату енергоносіїв 5 883,8 6,02%
з них інші видатки 25 633,8 26,25%



Управління громадою

Всього - 36 006,2 тис. грн
з них на оплату праці 26 900 74,71%
з них на оплату енергоносіїв 953,5 2,65%
з них інші видатки 8 152,7 22,64%



Житлово-комунальне господарство

Всього - 13 139,5 тис. грн
з них на оплату праці 7 000,0 53,27%
з них на оплату енергоносіїв 2 399,5 18,26%
з них інші видатки 3 740,0 28,46%



Економічна діяльність

Всього - 9 783,6 тис. грн
з них інші видатки 9 783,6



Культура і мистецтво

Всього - 3 888,5 тис. грн
з них на оплату праці 2 764,2 71,09%
з них на оплату енергоносіїв 145,0 3,73%
з них інші видатки 979,3 25,18%



Охорона здоров'я

Всього - 2 900 тис. грн
з них на оплату енергоносіїв 800,0
з них інші видатки 2 100,0

БЮДЖЕТ РОЗВИТКУ ГРОМАДИ



Видатки на розвиток Полянської сільської територіальної громади у 2023 році становили 15 229 160,0 грн. Ці кошти були спрямовані на освітній напрямок, будівництво та регіональний розвиток, транспортну інфраструктуру, громадський порядок і безпеку та виконання програм соціально-економічного розвитку.

У 2024 році пріоритетними напрямками для Полянської сільської територіальної громади є спрямування коштів на реконструкцію навчальних закладів у громаді для створення сучасних і комфортних умов для школярів.

1 000,0 тис. грн

Реконструкція Полянського ліцею та формування освітнього простору за адресою: с. Поляна, вул. Духновича 59, Мукачівського району, Закарпатської області



5 123,6 тис. грн

«Реконструкція з розширенням Полянської загальноосвітньої школи I-III ступенів Полянської сільської ради Свалявського району Закарпатської області за адресою: с. Поляна, вул. Духновича, 59» Коригування



МІЖНАРОДНЕ СПІВРОБІТНИЦТВО

ЧЕХІЯ



СЛОВАЧЧИНА



ПОЛЬЩА



СЛОВЕНІЯ



Полянська територіальна громада бере активну участь у міжнародному співробітництві та реалізації заходів з громадами Європейського Союзу у сферах місцевого самоврядування, освіти, культури та мистецтва, охорони здоров'я, довкілля, соціального забезпечення, спорту та туризму.

ІНФРАСТРУКТУРНІ ПРОЄКТИ ЗГІДНО ЗІ СТРАТЕГІЄЮ РОЗВИТКУ ПОЛЯНСЬКОЇ СІЛЬСЬКОЇ ТЕРИТОРІАЛЬНОЇ ГРОМАДИ ДО 2027 РОКУ

89 791,188 тис. грн

Будівництво каналізаційної очисної споруди в селі Поляна



480 000,0 тис. грн

Будівництво заводу з переробки побутових відходів на території Полянської територіальної громади



85 000,0 тис. грн

Реконструкція та розвиток дорожньої та придорожньої інфраструктури для сталого розвитку Полянської територіальної громади



ВИДАТКИ НА ОСВІТУ



Полянський ліцей

Кількість учнів	556
Усього видатків на заклад (тис. грн)	18 816,6
Кошти місцевого бюджету (тис. грн)	2 156,1
Видатки на одного учня (тис. грн)	33,8



Плосківський ліцей

Кількість учнів	338
Усього видатків на заклад (тис. грн)	14 942,4
Кошти місцевого бюджету (тис. грн)	2 473,6
Видатки на одного учня (тис. грн)	44,2



Пасіцька гімназія

Кількість учнів	99
Усього видатків на заклад (тис. грн)	5 372,7
Кошти місцевого бюджету (тис. грн)	639,3
Видатки на одного учня (тис. грн)	54,3



Сусківська гімназія

Кількість учнів	138
Усього видатків на заклад (тис. грн)	5 995,3
Кошти місцевого бюджету (тис. грн)	762,4
Видатки на одного учня (тис. грн)	43,4



Голубинська гімназія

Кількість учнів	154
Усього видатків на заклад (тис. грн)	6 590,8
Кошти місцевого бюджету (тис. грн)	1 004,2
Видатки на одного учня (тис. грн)	42,8



Солочинська гімназія

Кількість учнів	71
Усього видатків на заклад (тис. грн)	4 806,3
Кошти місцевого бюджету (тис. грн)	429,9
Видатки на одного учня (тис. грн)	67,7



Родниківська гімназія

Кількість учнів	124
Усього видатків на заклад (тис. грн)	5 496,2
Кошти місцевого бюджету (тис. грн)	874,2
Видатки на одного учня (тис. грн)	44,3



Родниковогутська початкова школа

Кількість учнів	36
Усього видатків на заклад (тис. грн)	3 268,7
Кошти місцевого бюджету (тис. грн)	972,2
Видатки на одного учня (тис. грн)	90,8



Павлівська початкова школа

Кількість учнів	61
Усього видатків на заклад (тис. грн)	3 994,7
Кошти місцевого бюджету (тис. грн)	936,6
Видатки на одного учня (тис. грн)	65,5



Полянський заклад дошкільної освіти

Кількість вихованців	135
Усього видатків на заклад (тис. грн)	5 744,9
Кошти місцевого бюджету (тис. грн)	3 747,9
Видатки на одного вихованця (тис. грн)	42,6



Плосківський заклад дошкільної освіти

Кількість вихованців	40
Усього видатків на заклад (тис. грн)	2 317,6
Кошти місцевого бюджету (тис. грн)	1 158,6
Видатки на одного вихованця (тис. грн)	57,9



Пасіцький заклад дошкільної освіти

Кількість вихованців	20
Усього видатків на заклад (тис. грн)	1 566,8
Кошти місцевого бюджету (тис. грн)	837,8
Видатки на одного вихованця (тис. грн)	78,3



Сусківський заклад дошкільної освіти

Кількість вихованців	37
Усього видатків на заклад (тис. грн)	2 004,1
Кошти місцевого бюджету (тис. грн)	1 149,1
Видатки на одного вихованця (тис. грн)	54,2



Голубинський заклад дошкільної освіти

Кількість вихованців	80
Усього видатків на заклад (тис. грн)	5 039,5
Кошти місцевого бюджету (тис. грн)	3 021,5
Видатки на одного вихованця (тис. грн)	63,0



Солочинський заклад дошкільної освіти

Кількість вихованців	44
Усього видатків на заклад (тис. грн)	1 901,9
Кошти місцевого бюджету (тис. грн)	1 136,9
Видатки на одного вихованця (тис. грн)	43,2



Родниківський заклад дошкільної освіти

Кількість вихованців	26
Усього видатків на заклад (тис. грн)	1 218,4
Кошти місцевого бюджету (тис. грн)	630,4
Видатки на одного вихованця (тис. грн)	46,9



Оленівський заклад дошкільної освіти

Кількість вихованців	25
Усього видатків на заклад (тис. грн)	1 212,2
Кошти місцевого бюджету (тис. грн)	723,2
Видатки на одного вихованця (тис. грн)	51,6



ВСЬОГО ВИТРАТ НА ОСВІТУ

97 669,8 тис. грн

ПРОПОЗИЦІЇ ДО БЮДЖЕТУ ПОЛЯНСЬКОЇ ТЕРИТОРІАЛЬНОЇ ГРОМАДИ НА 2025 РІК

Шановні жителі **Полянської ТГ!** Впливайте на місцеву бюджетну політику - надайте свої пропозиції, яким чином повинні бути скеровані кошти бюджету громади в наступному році!

Діапазон пропозицій до бюджету може бути широкий - ремонт дороги, встановлення освітлення чи дитячого майданчика на конкретній вулиці, організація тематичного фестивалю для туристів, проведення заходів з популяризації енергозбереження тощо. Також це можуть бути вже підготовлені проекти в аналогічних сферах. Головне, щоб надана пропозиція чи проект були в межах повноважень місцевої влади, чітко та конкретно сформульовані (за необхідності - із зазначенням конкретних вулиць, будинків чи інших об'єктів нерухомості, назв установ чи організацій тощо).

Всі зібрані пропозиції будуть систематизовані та скеровані до Полянської сільської ради для врахування при підготовці проекту бюджету Полянської ТГ на 2025 рік, а також оприлюднені на офіційних веб-ресурсах.



ПРИЗВИЩЕ, ІМ'Я, ПО БАТЬКОВІ



ВІК



АДРЕСА ПРОЖИВАННЯ



КОНТАКТНИЙ ТЕЛЕФОН, ЕЛЕКТРОННА ПОШТА (ЗА БАЖАННЯМ)



ПРОПОЗИЦІЯ ДО МІСЦЕВОГО БЮДЖЕТУ (МОЖНА ДЕКІЛЬКА)
